

ПРОЄКТ
ЗАТВЕРДЖЕНО
Рішенням IV сесії Коломацької
селищної ради IX скликання
від 27.01.2021р. № 11

ПЛАН
соціально–економічного
розвитку Коломацької об'єднаної
територіальної громади
на 2021-2025 роки



2021р.

ЗМІСТ

Вступ	4
1. Аналітична частина	6
<i>1.1. Географічне розташування, опис суміжних територій</i>	<i>6</i>
<i>1.2. Природні ресурси та кліматичні умови</i>	<i>8</i>
<i>1.3. Земельні ресурси</i>	<i>9</i>
1.3.1. Земельний фонд	9
1.3.2. Містобудівна документація	10
<i>1.4. Демографічна ситуація, ринок праці та зайнятість</i>	<i>10</i>
1.4.1. Демографічна ситуація	10
1.4.2. Ринок праці	15
1.4.3. Зайнятість	16
<i>1.5. Стан розвитку інфраструктури</i>	<i>17</i>
1.5.1. Дорожня мережа і транспорт	17
1.5.2. Енергопостачання та комунальні послуги	19
1.5.3. Соціальна інфраструктура	21
1.5.3.1. Освіта	21
1.5.3.1.1. Дошкільна освіта	22
1.5.3.1.2. Загальна середня освіта	23
1.5.3.1.3. Позашкільна освіта	25
1.5.3.2. Культура	26
1.5.3.3. Фізична культура і спорт	29
1.5.3.4. Медицина	31
1.5.3.5. Соціальний захист	34
1.5.3.6. Споживчий ринок	39
1.5.3.7. Засоби масової інформації	40
1.5.3.8. Дільничний офіцер	40
1.5.3.9. Туризм	41
1.5.3.10. Стан навколишнього середовища	42

1.5.3.11. Цивільний захист	43
1.6. Економіка	46
1.6.1. Мале підприємництво	46
1.6.2. Промисловість	48
1.6.3. Сільське господарство	48
1.7. Основні проблемні питання соціально-економічного розвитку громади	50
1.8. Фінансово-бюджетна ситуація розвитку ОТГ	51
1.9. SWOT-аналіз	58
2. Цілі та пріоритети розвитку ОТГ	60
2.1. Основні цілі та пріоритети розвитку громади	60
3. Основні завдання та механізми реалізації Плану	61
3.1. Перелік завдань реалізації Плану	62
3.2. Шляхи розв'язання головних проблем розвитку економіки, соціальної сфери та досягнення поставлених цілей і завдань	70
3.3. Заходи з реалізації Плану	70
4. Фінансове забезпечення реалізації Плану	71
5. Моніторинг та оцінка ефективності реалізації Плану	72
Додатки:	74
- додаток №1	
- додаток №2	
- додаток №3	
- додаток №4	
- додаток №5	

ВСТУП

План соціально-економічного розвитку Коломацької об'єднаної територіальної громади на 2021-2025 роки (далі – План) розроблений виконавчим комітетом разом з іншими структурними підрозділами селищної ради на основі аналізу поточної ситуації в господарському комплексі об'єднаної територіальної громади та прогнозів, виходячи із загальної соціально-економічної ситуації, що склалася на відповідній території, з урахуванням можливостей та місцевих ресурсів, відповідно до пріоритетних напрямків розвитку населених пунктів об'єднаної територіальної громади та у відповідно до Закону України від 05.02.2015р. №157-VIII «Про добровільне об'єднання територіальних громад», Закону України від 05.02.2015р. №156-VIII «Про засади державної регіональної політики», постанови КМУ від 16.03.2016р. №200 «Деякі питання надання субвенцій з державного бюджету місцевим бюджетам на формування інфраструктури об'єднаних територіальних громад» (зі змінами), наказу Міністерства регіонального розвитку від 30.03.2016р. №75 «Про затвердження Методичних рекомендацій щодо формування і реалізації прогнозних та програмних документів соціально-економічного розвитку об'єднаної територіальної громади».

План соціально-економічного розвитку Коломацької об'єднаної територіальної громади на 2021-2025 роки (далі - План) розроблено виконавчим комітетом на основі аналізу поточної ситуації в господарському комплексі об'єднаної територіальної громади та прогнозів і пропозицій підприємств і організацій, виходячи із загальної соціально-економічної ситуації, що склалася на відповідній території, з урахуванням можливостей та місцевих ресурсів, відповідно до пріоритетних напрямків розвитку населених пунктів об'єднаної територіальної громади. План відповідає стратегічним та операційним цілям, напрямкам Державної стратегії регіонального розвитку на 2021-2027 роки (постанова Кабінету Міністрів України від 05.08.2020 №695), Стратегії розвитку Харківської області на період до 2027 року.

В основі Плану враховані ключові положення, визначені Стратегією розвитку Харківської області на 2021-2027 роки та Плану заходів на 2021-2023 (затверджена рішенням Харківської обласної ради від 27.02.2020р. №1196-VII).

План підготовлений на основі аналізу розвитку населених пунктів, що входять до складу об'єднаної громади за попередній період та визначає цілі, пріоритети соціально-економічного розвитку та прогнозні показники на 2021-2025 роки, а також заходи, спрямовані на забезпечення необхідних умов для планомірного і послідовного наближення рівня життя мешканців громади до європейських стандартів за рахунок збалансованого використання внутрішнього і зовнішнього потенціалу та збереження унікальних духовних і культурних традицій.

Основною метою Плану є створення умов для динамічного, збалансованого розвитку громади шляхом забезпечення соціальної та економічної діяльності, зростання добробуту населення, створення високотехнологічного агропромислового виробництва та органічного

землеробства, розвинутим малим бізнесом, сучасною інфраструктурою, комфортними умовами праці та відпочинку, з доступними соціальними послугами та інформаційним технологіями. План визначає цілі, завдання та основні заходи економічного і соціального розвитку Коломацької селищної ради на 2021-2025 роки.

Планом окреслені пріоритетні цілі, основні завдання та заходи економічного і соціального розвитку громади на короткостроковий період з урахуванням сучасних реформ децентралізації.

План соціально-економічного розвитку об'єднаної територіальної громади Коломацької селищної ради розроблений за умови адресності, містить конкретні завдання та має детально відпрацьовану систему управління з метою закріплення позитивних тенденцій та вирішення проблемних питань економічного і соціального розвитку об'єднаної територіальної громади.

Фінансування проектів та програм/заходів, що передбачаються цим Планом планується здійснювати як із джерел традиційних (селищного бюджету), так і нових, а саме: коштів цільової субвенції державного бюджету на розвиток інфраструктури об'єднаної територіальної громади, Державного фонду регіонального розвитку (ДФРР), а також донорських та приватних коштів та інших джерел фінансування у відповідності до чинного законодавства.

У процесі виконання План може уточнюватися. Зміни і доповнення до Плану затверджуватимуться рішеннями сесій селищної ради.

1. АНАЛІТИЧНА ЧАСТИНА

1.1. Географічне розташування та опис суміжних територій

Основні відомості про Коломацьку ОТГ

Дата прийняття рішення про об'єднання громади	19 липня 2017 року
Склад ОТГ	Центр - смт. Коломак Село Новоіванівське Покровський старостинський округ: села: Покровка, Гладківка, Панасівка, Трудолюбівка. Різуненківський старостинський округ: села: Різуненкове, Вдовичено, Ганнівка, Гришкове, Гуртовівка, Каленикове, Крамарівка, Мірошниківка, Прядківка, Явтухівка. Шелестівський старостинський округ: села: Шелестове, Білоусове, Григорівка, Нагальне, Пащенівка, Петропавлівка, Підлісне, Цепочкіне. Шляхівський старостинський округ: села: Шляхове, Андрусівка, Бондарівка, Бровкове, Дмитрівка, Кисівка, Латишівка, Логвирівка, Миколаївка, Сургаївка.
Чисельність населення	6610 осіб (на 01.09.2020р.)
Площа території	329,5 кв.км
Адміністративний центр громади	смт Коломак Чисельність населення близько 2,7 тис. осіб
Відстань	Від адміністративного центру громади до Харкова автошляхами – 87 км
Дороги загального користування, які проходять через територію об'єднаної громади	Державного значення: - /М-03/-Коломак-Шелестове-Колонтаїв - 22,8 км. Загального користування місцевого значення: - Коломак-Огульці.Автоб.маршрут - 9,1 км., - під'їзд до с. Шляхове - 4,6 км., - Коломак до а/д Водяна-Різуненкове - 8,0 км., - під'їзд до с. Покровка - 4,6 км., - станція Водяне-Різуненково - 17,0 км., - Коломак до М-03 ч/з Дмитрівку - 10,2 км., - Коломак до М-03 ч/з Різуненкове - 9,9 км.,

	<ul style="list-style-type: none"> - під'їзд до с. Гришкове - 2,3 км., - під'їзд до с. Прядківка - 0,6 км., - під'їзд до с. Логвинівка - 1,3 км., - Бровки-Дорофіївка - 9,2 км., - під'їзд до с. Кисівка - 4,9 км., - Коломак-Високапілля - 4,1 км., - під'їзд до с. Пащенівка - 4,9 км., - під'їзд до с. Гладківка - 3,4 км., - під'їзд до с. Новоіванівське - 3,3 км., - під'їзд до с. Миколаївка - 0,9 км., - під'їзд до с. Гуртовівка - 0,9 км., - під'їзд до с. Мирошниківка - 2,2 км., - під'їзд до с. Ганнівка - 2,4 км., - під'їзд до с. Новоіванівське - 4,4 км., - під'їзд до с. Каленикове - 1,1 км., - під'їзд до с. Петропавлівка - 1,0 км., - під'їзд до с. Нагальне - 1,2 км., - під'їзд до с. Панасівка - 1,1 км.,
Географічне положення	<p>Адміністративний центр громади знаходиться в смт. Коломак, який розташоване на відстані 87 км. від обласного центру – м. Харків та 400 км від столиці України м. Києва.</p> <p>Відстань з півдня на північ – 22 км, зі сходу на захід – 21 км.</p>

Карта Харківської області



Карта території Коломацької селищної ради



1.2. Природні ресурси та кліматичні умови.

Коломацька об'єднана територіальна громада розташована у західній частині Харківської області. Площа Коломацької громади складає 329,5 кв. км., що складає 1,05% від території Харківської області. Громада розташована в лісостеповій зоні. Місцевість горбкувато-рівнинна, нахилена до півдня і розчленована балками і ярами. По території громади протікає річка Коломак притока річки Ворскли Дніпровського басейну. Внутрішні води представлені річками Коломак, Каленикова, Чутівка та Шляхова. Коломацька громада багата на родючі чорноземи, глину, пісок, поклади газу та водні ресурси.

Клімат території громади помірно-континентальний. Зима не холодна, з частими відлигами. Сніговий покрив тримається 100 – 110 днів. Літо тепле з великою кількістю сонячних днів. Вітри влітку й восени – західні, взимку й навесні – південно-східні та східні. Зима м'яка з похмурою погодою. Денна температура повітря – 5 – 10⁰С, нічна – 8 – 15⁰С (абсолютний мінімум – 35⁰С), стійкий сніговий покрив (20 – 30 см.) устанавлюється в другій половині грудня. Ґрунт промерзає на 50 – 70 см. Весна в 1-й половині прохолодна, у 2-й тепла. У

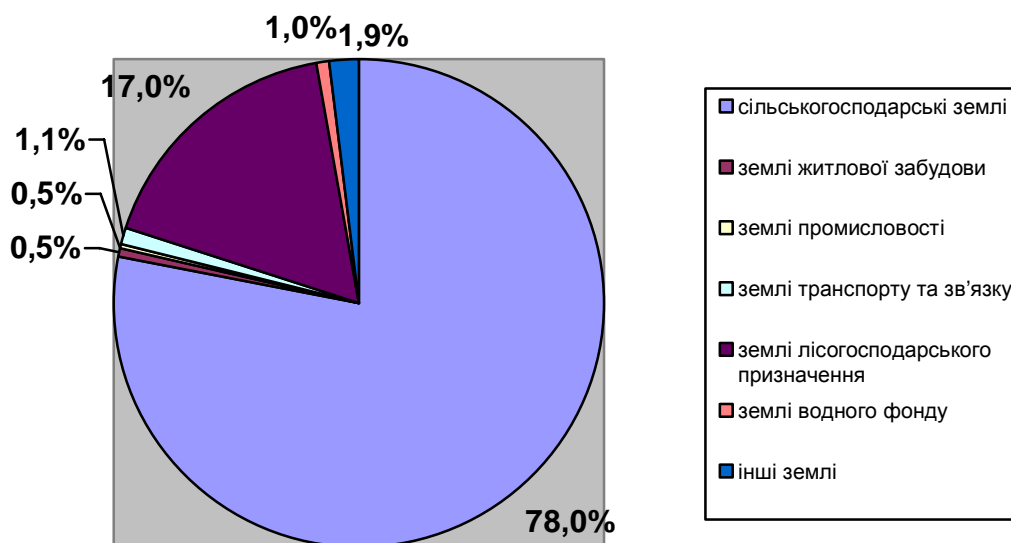
кінці квітня і на початку травня вночі бувають заморозки. Літо тепле в окремі роки – спекотне. Переважаюча температура вдень 19 – 25⁰ С (максимальна – +39⁰ С), нічна – 16 – 18⁰ С. Опади у вигляді короткочасних злив, нерідко з грозами. Осінь у першій половині – тепла, суха, у другій половині – прохолодна з тривалими дощами.

1.3. Земельні ресурси

1.3.1. Земельний фонд

Земельний фонд Коломацької об'єднаної територіальної громади становить 32 950 га, з яких: 25687,6 - землі сільськогосподарського призначення, 178,8 – землі житлової забудови, 38,2 – землі громадської забудови, 170,7 – землі промисловості, 360,8 – землі транспорту і зв'язку, 5 616,7 – землі лісгосподарського призначення, 315,5 – землі водного фонду.

Структура земельного фонду Коломацької ОТГ



У 2019 році Коломацька селищна рада стала учасником Проекту «Підтримка аграрного і сільського розвитку в Україні» (USAID). В рамках проекту здійснено облік земельних ділянок та виготовлено інтерактивні карти які знаходяться у вільному доступі на офіційному сайті громади і постійно оновлюються.

Основним ресурсом громади є сільськогосподарські землі, на які припадає майже 80% всього наявного земельного фонду 66,9% земельних угідь займає рілля – розораність земельного фонду громади є досить високою.

1.3.2. Містобудівна документація

Містобудівні документи населених пунктів громади є застарілими, генеральні плани розроблені ще за радянських часів. На 9 (27%) населених пунктів генеральні плани існують, але потребують оновлення. На 24 (72%) населених пунктів генеральні плани відсутні.

Перелік розробленої містобудівної документації

Назва населеного пункту	Назва містобудівної документації	Рік затвердження
смт Коломак	генеральний план	1974
смт Жовтневе	генеральний план	1979-1982
село Покровка	генеральний план	1968
село Кисівка	генеральний план	1969
село Шляхове	генеральний план	1969
село Різуненкове	генеральний план	1968-1974
село Мирошниківка	генеральний план	1969
село Пащенівка	генеральний план	1968
село Шелестове	генеральний план	1967

1.4. Демографічна ситуація, ринок праці та зайнятість

1.4.1. Демографічна ситуація



Сучасна демографічна ситуація в Коломацькій об'єднаній територіальній громаді, як і в інших сільських населених пунктах області, склалася під впливом історичного розвитку території, природного та механічного руху населення.

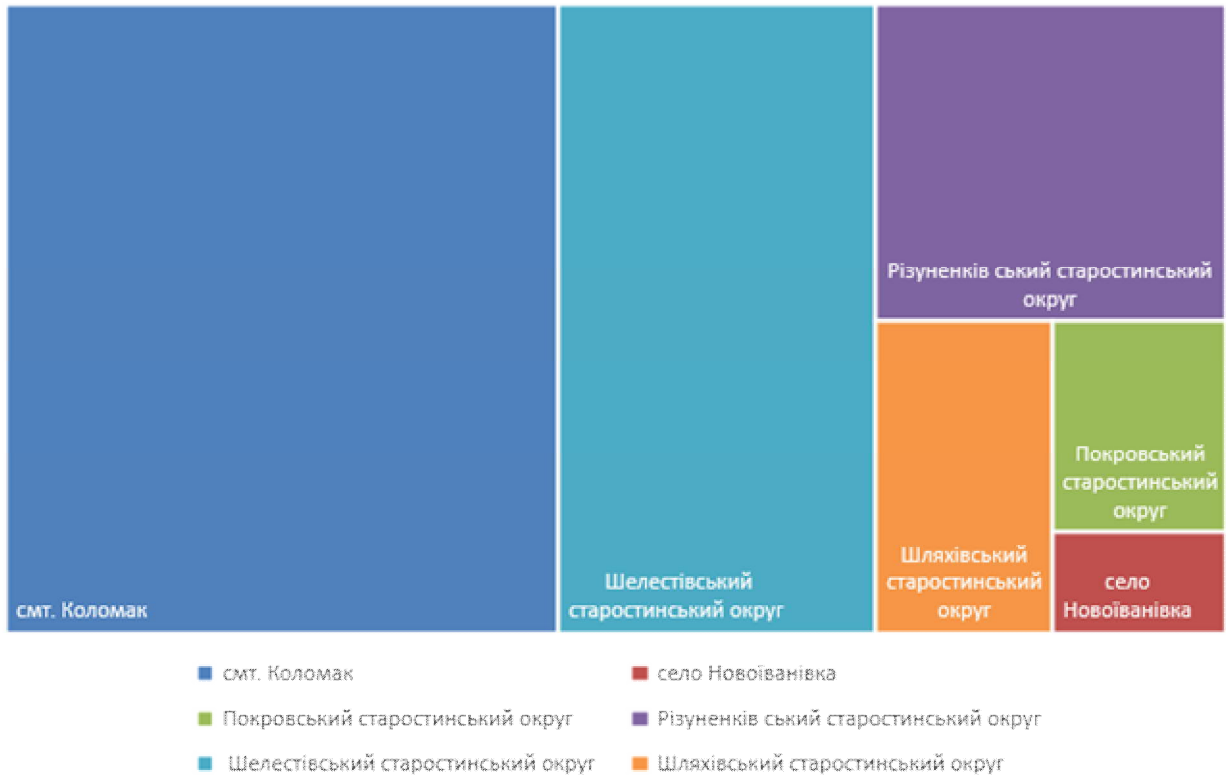
Нині у громаді проживає 0,2 % населення Харківської області.

Протягом тривалого проміжку часу загальна чисельність населення в громаді зменшується як через смертність, так і через міграції за межі громади, області.

За чисельністю населення громада відноситься до невеликих, станом на 01.09.2020 року на її території проживало 6642 особи. У порівнянні з відповідним періодом минулого 2019 року чисельність зменшилась на 111 осіб, або на 1,6%, тенденція зменшення населення спостерігається не тільки по нашій громаді, а і в цілому по Україні. В загальній структурі населення громади перше місце посідає смт. Коломак з чисельністю міського населення в 2,7 тис. чол., решта населення громади відноситься до сільського і складає 3,9 тис. чол.

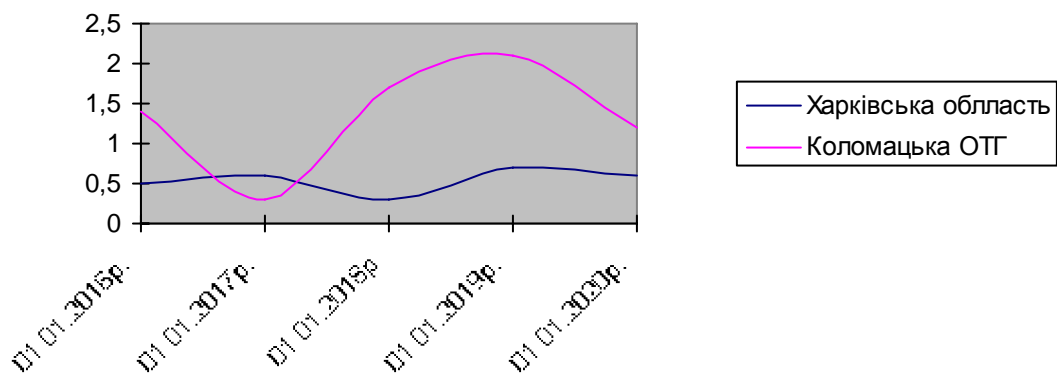
До значних населених пунктів також відносяться села Шелестове (29%) та Різуненкове (15%).

Структура населення Коломацької ОТГ



В останні роки кількість жителів помітно зменшується з огляду на значну віддаленість обласного центру та активізацію міграційних процесів до країн ЄС. У цілому чисельність постійного населення громади за період з 2015 по 2020 рік зменшилася на 6,6%.

Відсоток зменшення чисельності постійного населення



При цьому природний приріст має чітко виражене від'ємне значення, оскільки кількість померлих жителів громади у 2 – 3 рази перевищує кількість народжених. За цих обставин фактором деякого пом'якшення демографічної ситуації у громаді є позитивне сальдо міграції, що особливо зросло у 2019 році.

Статевовікова структура населення громади, за 2019 рік, характеризується переважанням жінок (55%) над чоловіками (45%) та осіб у працездатному віці (19 – 60 років(57%)) над дітьми (17%) і людьми похилого віку (26%). Економічно активне населення у віці 18 – 60 років складає понад 58% від загальної кількості населення. При цьому, динаміка статево-вікової структури жителів громади погіршується не дивлячись на те, що питома вага дітей зросла на 1% (з 16% до 17%) досить помітними темпами, за останній рік, зменшилася питома вага населення працездатного віку – на 2 відсоткових пункта (складає 57%), людей похилого віку – зросла на 1 відсотковий пункт. Наслідком є зростання демографічного навантаження на кожного економічно активного мешканця громади.

**Чисельність постійного населення
по населених пунктах Коломацької об'єднаної громади**

№ п/п	Найменування територіальних громад та населених пунктів що входять до їх складу, із зазначенням адміністративного статусу	Чисельність населення станом на 1 січня 2020 року, чол.	Відстань до потенційного адміністративного центру спроможної територіальної громади, км.
1	смт. Коломак	2700	0
2	с. Новоіванівське	118	8
Покровський старостинський округ		348	
3	с. Покровка	231	11,7
4	с. Гладківка	15	9,7
5	с. Панасівка	89	12,5
6	с. Трудолюбівка	13	14,8
Різуненківський старостинський округ		1041	
7	с. Різуненкове	651	6,5
8	с. Вдовичено	1	8,1
9	с. Ганнівка	55	21,2
10	с. Гришкове	36	10,0
11	с. Гуртовівка	46	6,3
12	с. Каленикове	29	14,0
13	с. Крамарівка	49	9,5
14	с. Мірошниківка	113	17,3
15	с. Прядківка	30	16,2
16	с. Явтухівка	31	10,6
Шелестівський старостинський округ		1993	
17	с. Шелестове	1449	6,8
18	с. Білоусове	210	4,6
19	с. Григорівка	14	12,7
20	с. Нагальне	92	8,5

21	с. Пащенівка	137	12,8
22	с. Петропавлівка	24	12,0
23	с. Підлісне	26	8,0
24	с. Цепочкіне	41	9,7
Шляхівський старостинський округ		525	
25	с. Шляхове	121	9,2
26	с. Андрусівка	34	8,0
27	с. Бондарівка	84	8,4
28	с. Бровкове	22	8,4
29	с. Дмитрівка	105	10,0
30	с. Кисівка	76	7,0
31	с. Латишівка	32	5,0
32	с. Логвинівка	19	12,0
33	с. Миколаївка	31	12,4
34	с. Сургаївка	1	11,7

За січень-серпень 2020 року народилося 27 чол., померло 79 чол. Складна демографічна ситуація, зумовлена зниженням народжуваності. Рівень народжуваності за січень-серпень 2020 року склав 4,1 на 1000 населення, смертності 12 на 1000 населення, природний приріст: мінус 11,5 на 1000 населення. За відповідний період 2019 року народжуваність складала 5,4 на 1000 населення, смертність 11,6 на 1000 населення, природний приріст мінус 6,3.

Статевий та віковий склад населення відображає загальні демографічні тенденції як області, так і країни в цілому. Кількість жіночого населення на 23 % перевищує чоловіче.

Розподіл постійного населення за віком (за 2019 рік)

Чисельність населення у віці на 01.01.2020р.				Загальна чисельність	Кількість народжених за звітний рік осіб	Кількість померлих за звітний рік осіб	Природний приріст (зменшення) осіб	Міграційний приріст (зменшення) осіб	Середньомісячна зарплата на тис.грн.
0-5	6-18	19-60	60						
332	824	3798	1771	6725	73	131	-58	-27	10353

Економічно активне населення (18-59 років) складає близько 56% від загальної кількості населення, пенсіонери становлять 27% населення громади. Дітей до 18 років всього 17%, що не дає підстав сподіватись на збільшення трудових ресурсів.

Розподіл постійного населення за віком та статтю (за 2019 рік)

№ з/п	Найменування територіальних громад та населених пунктів що входять до їх складу, із зазначенням адміністративного статусу	Чисельність постійного населення (на 1 січня 2020 року) осіб	Кількість чоловіків осіб	Кількість жінок осіб	Кількість населення молодше від працездатного віку осіб	Кількість населення працездатного віку осіб	Кількість населення старше від працездатного віку осіб
Коломацька ОТГ всього, в т.ч.:		6725	3014	3711	1156	3798	1771
1	смт. Коломак	2700	1166	1534	366	1513	821
2	с. Новоіванівське	118	51	67	16	67	35
Покровський старостинський округ		348	150	198	50	194	104
3	с. Покровка	231	99	132	32	132	67
4	с. Гладківка	15	5	10	2	4	9
5	с. Панасівка	89	39	50	14	52	23
6	с. Трудолюбівка	13	7	6	2	6	5
Різуненківський старостинський округ		1041	516	525	206	636	199
7	с. Різуненкове	651	310	341	145	393	113
8	с. Вдовичено	1	1	0	0	0	1
9	с. Ганнівка	55	28	27	9	35	11
10	с. Гришкове	36	15	21	5	22	9
11	с. Гуртовівка	46	26	20	5	28	13
12	с. Каленикове	29	16	13	5	22	2
13	с. Крамарівка	49	30	19	9	28	12
14	с. Мірошниківка	113	56	57	19	65	29
15	с. Прядківка	30	16	14	1	22	7
16	с. Явтухівка	31	18	13	8	20	3
Шелестівський старостинський округ		1993	876	1117	407	1118	468
17	с. Шелестове	1449	648	801	285	844	320
18	с. Білоусове	210	79	131	55	102	53
19	с. Григорівка	14	9	5	6	4	4
20	с. Нагальне	92	32	60	18	49	25
21	с. Пашенівка	137	65	72	36	68	33
22	с. Петропавлівка	24	10	14	3	12	9
23	с. Підлісне	26	15	11	0	14	12
24	с. Цепочкіне	41	18	23	4	25	12
Шляхівський старостинський округ		525	255	270	111	270	144
25	с. Шляхове	121	51	70	25	59	37
26	с. Андрусівка	34	20	14	6	22	6
27	с. Бондарівка	84	46	38	17	40	27
28	с. Бровкове	22	11	11	4	12	6
29	с. Дмитрівка	105	55	50	18	56	31
30	с. Кисівка	76	33	43	20	35	21
31	с. Латишівка	32	14	18	10	18	4
32	с. Логвинівка	19	10	9	6	9	4
33	с. Миколаївка	31	14	17	5	19	7
34	с. Сургаївка	1	1	0	0	0	1

1.4.2. Ринок праці

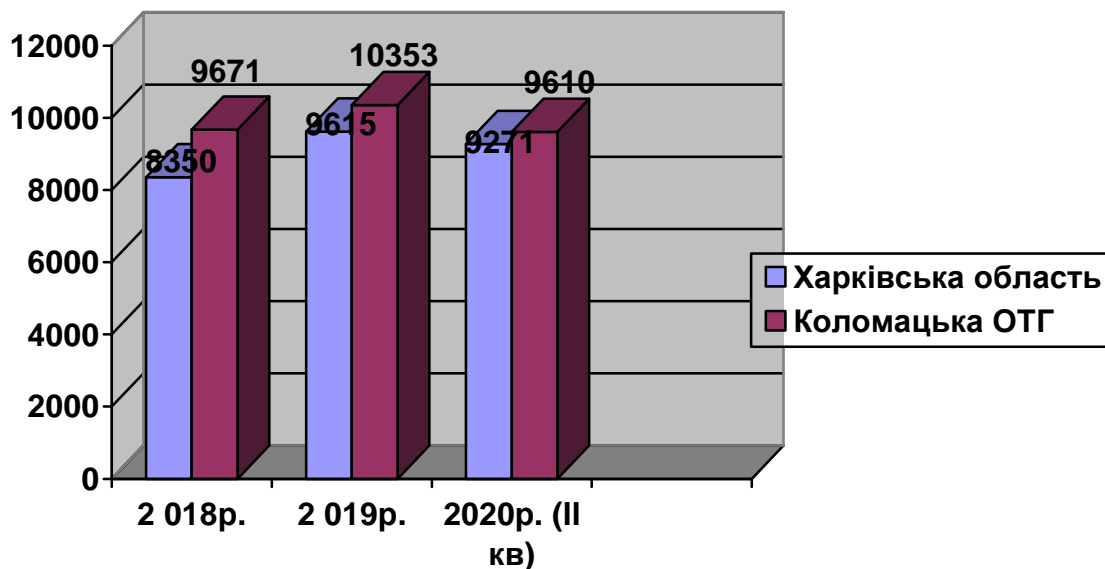
Коломацька громада володіє трудовим потенціалом з достатньо високим рівнем освіти та професійно-кваліфікаційного складу, хоч демографічна ситуація не сприяє його нарощуванню. Попри особливості структури, трудовий потенціал здатний забезпечити реформування господарства громади.

На території громади, як і в цілому по області, на сьогодні гостро стоїть проблема раціонального використання робочої сили, її правильний розподіл між галузями господарств, ліквідація безробіття тощо.

Середньооблікова чисельність штатних працівників за II квартал 2020 року складає 689 осіб, у порівнянні з відповідним періодом минулого року чисельність зменшилась на 119 осіб, або на 14,7%.

Середній рівень заробітної плати у громаді в останні роки дещо, а іноді помітно, вищий, ніж у середньому в індустріальній і досить високо урбанізованій Харківській області. У 2018 році це перевищення склало майже 16%, а за II квартал 2020 – 4%.

*Динаміка середньої заробітної плати
у Коломацькій громаді та Харківській області*

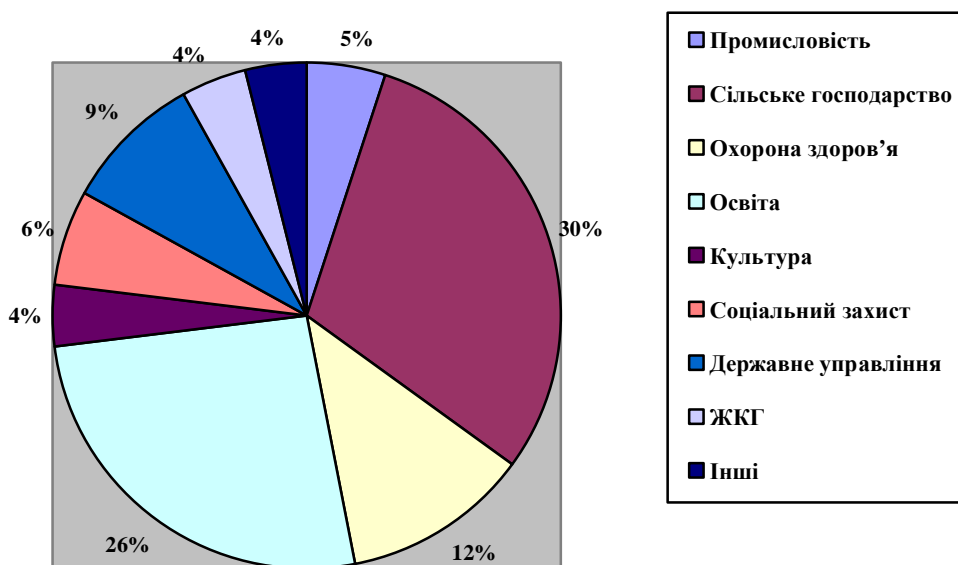


Середньомісячна заробітна плата у II кварталі поточного року складає 9 610 грн., що на 17% більше від II кварталу 2019 року.

1.4.3. Зайнятість

Більше половини зайнятого населення працюють в сільському господарстві та в галузі освіти, незначна чисельність населення задіяні в галузі охорони здоров'я та державного управління. Істотно нижча частка населення у сферах промисловості, соціального захисту, культури, жилого-комунальному господарстві тощо.

Структура зайнятості населення Коломацької ОТГ за видами економічної діяльності



Ринок праці громади характеризується збільшенням рівня офіційно зареєстрованого безробіття з 2,43% населення працездатного віку станом на кінець жовтня 2019 року до 5,24% населення працездатного віку станом на кінець жовтня поточного 2020 року.

Дана ситуація склалася внаслідок призупинки діяльності у 2020 році промислового підприємства ВАТ «Новоіваніський цукровий завод».

Протягом січня-жовтня 2020 року у Коломацькій районній філії центру зайнятості чисельність безробітних що перебувала на обліку складає 531 особу, що майже на рівні минулого 2019 року (546 осіб - 2019р.), із них працевлаштовано 205 осіб, що складає 54% до відповідної дати минулорічного показника. Знято з обліку без працевлаштування 171 особу на 18 осіб, або на 11% більше від січня-жовтня 2019 року. Проходили професійне навчання 70 осіб, що на 30% менше від 2019 року. Брали участь в громадських та інших роботах тимчасового характеру 39 осіб, або 40,6% до відповідної дати минулого року. Кількість осіб які були охоплені профорієнтаційними послугами складає 502 безробітних, або 94,5% до загальної чисельності безробітних, що перебували на обліку в центрі зайнятості.

1.5. Стан розвитку інфраструктури

1.5.1 Дорожня мережа і транспорт

Автомобільні дороги. Коломацька громада межує з Полтавською областю. Загальна протяжність автомобільних доріг загального користування з твердим покриттям становить 65,2%. В цілому мережа доріг загального користування забезпечує транспортне сполучення між населеними пунктами. Всі населені пункти забезпечені під'їздами з твердим покриттям. Забезпечене транспортне сполучення між старостатами та центром громади.

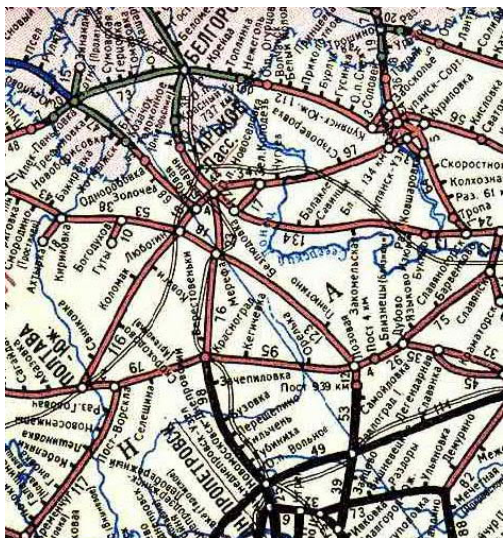
Перелік доріг загального користування, які проходять через територію громади

№ п/п	Індекс та № дороги	Найменування автомобільних доріг	Довжина доріг, км.
<i>Державного значення</i>			
1		/М-03/-Коломак-Шелестове-Колонтаїв	22,8
<i>Загального користування місцевого значення</i>			
2	О-211620	Коломак-Огульці.Автоб.маршрут	9,1
3	С 211601	Під'їзд до с. Шляхове	4,6
4	С 211602	Коломак до а/д Водяна-Різуненкове	8,0
5	С 211603	Під'їзд до с. Покровка	4,6
6	С 211604	Станція Водяне-Різуненково	17,0
7	С 211605	Коломак до М-03 ч/з Дмитрівку	10,2
8	С 211606	Коломак до М-03 ч/з Різуненкове	9,9
9	С 211607	Під'їзд до с. Гришкове	2,3
10	С 211608	Під'їзд до с. Прядківка	0,6
11	С 211609	Під'їзд до с. Логвинівка	1,3
12	С 211610	Бровки-Дорофіївка	9,2
13	С 211611	Під'їзд до с. Кисівка	4,9
14	С 211612	Коломак-Високапілля	4,1
15	С 211613	Під'їзд до с. Пашенівка	4,9
16	С 211614	Під'їзд до с. Гладківка	3,4
17	С 211615	Під'їзд до с. Новоіванівське	3,3
18	С 211616	Під'їзд до с. Миколаївка	0,9
19	С 211617	Під'їзд до с. Гуртовівка	0,9
20	С 211618	Під'їзд до с. Мирошниківка	2,2
21	С 211619	Під'їзд до с. Ганнівка	2,4
22	С 211620	Під'їзд до с. Новоіванівське	4,4
23	С 211621	Під'їзд до с. Каленикове	1,1
24	С 211622	Під'їзд до с. Петропавлівка	1,0
25	С 211624	Під'їзд до с. Нагальне	1,2
26	С 211623	Під'їзд до с. Панасівка	1,1

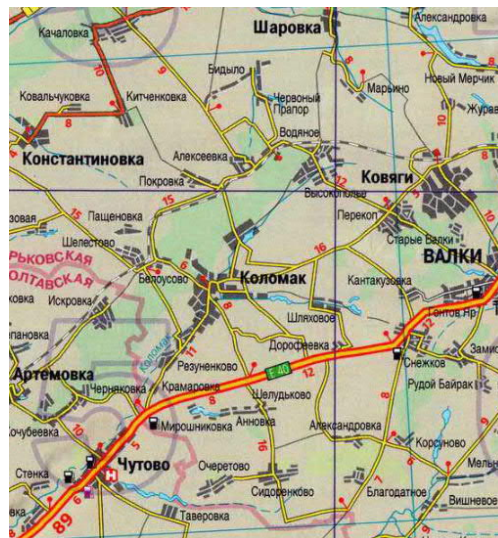
Одним з найважливіших питань громади є стан дорожнього покриття, який як в межах населених пунктів, так і поза ними, знаходиться в незадовільному стані. Мережа автомобільних доріг потребує капітального ремонту, а подекуди і повної заміни дорожнього покриття. Силами громади щороку проводився ямковий ремонт доріг, але ці заходи не можуть в повній мірі вирішити проблему.

Такий стан автомобільних доріг гальмує соціально – економічний розвиток громади, негативно впливає на розвиток галузей, створює соціальну напругу.

Залізничний транспорт в Коломацькій громаді представлений Південною залізницею, а саме залізничною станцією в с. Шелестове, що знаходиться на відстані 7 км. від центру громади. Експлуатаційна довжина залізничних колій на території громади складає 16 кілометрів.



Карта залізниць Коломацької ОТГ



Карта автомобільних доріг Коломацької ОТГ

Автомобільний транспорт. Автомобільний транспорт займає одну з провідних ролей як внутрішніх у зв'язках громади, так і в зовнішніх зв'язках. Крім того він обслуговує та доповнює залізничний транспорт. На території громади діють транспортні маршрути державного, обласного та районного значення. Сполучення між обласним центром, м. Харків, та суміжним районним центром м. Валки здійснюється транспортом приватного акціонерного товариства «Валківське АТП-16341». У 2017 році започатковано і діє по теперішній час внутрішнє пасажироперевезення пасажирів громади силами і засобами Коломацької селищної ради (громади), «соціальний автобус», між віддаленими населеними пунктами громади. Пасажирські перевезення відбуваються згідно з графіком, встановленим громадою.

1.5.2. Енергопостачання та комунальні послуги

Систему енергопостачання в Коломацькій громаді представлено «Харківобленерго». Обслуговування споживачів забезпечує в повному об'ємі.

Житловий фонд громади налічує 4238 дворів із яких 30 багатоквартирних будинки решта індивідуальні.

Послуги з водопостачання мешканців громади та організацій здійснює КП «Коломацьке ВУЖКГ», яке обслуговує три населені пункти: смт. Коломак (центр громади), с. Новоіванівське та с. Різуненкове. В с. Шелестове частково надає послугу Люботинське будівельно-монтажне експлуатаційне управління – 387 Південної залізниці. У всіх інших населених пунктах водою користуються з криниць та самопобудованих скважин.

Загальна протяжність водопроводу по КП «Коломацька ВУЖКГ» складає 32 км. із 780 абонентами.

Велика протяжність водогонів, невелика кількість споживачів, зношеність систем водопостачання основні проблеми водопровідної галузі громади.

Зв'язок. Якість зв'язку для переважної більшості мешканців громади добра – діють всі провідні оператори мобільного зв'язку. Однак покриття віддалених населених пунктів значно гірше.

На території Коломацької селищної ради надає відповідні послуги «Укртелеком», що охоплює майже всю територію громади. Також в деяких населених пунктах громади діє Інтернет від ПАТ «Укртелеком», ТОВ «ФАЙВ ГРУП» та «ІНТЕРТЕЛЕКОМ». До мережі Інтернет підключені всі навчальні заклади.

Проблемним є забезпечення швидкісним Інтернетом низки малих населених пунктів та навіть старостинських округів.

Поштові послуги на території Коломацької селищної ради надають такі підприємства: ПАТ «Укрпошта» та «Нова пошта».

Теплопостачання. Система теплопостачання в громаді відсутня. Приватні будинки опалюються індивідуальними опалювальними приладами. Децентралізованим теплопостачанням забезпечені заклади культури, освіти, охорони здоров'я та будівлі комунальної власності в яких працюють топкові, що здійснюють їх теплозабезпечення.

Джерела теплопостачання закладів освіти

№ з/п	Назва закладу освіти	Джерело теплопостачання
1	Новоіванівський ДНЗ	Електричне опалення
2	Коломацький ліцей	Топкова на газовому опаленні
3	Різуненківський ліцей	Топкова на газовому опаленні
4	Шелестівський ліцей	Топкова на газовому опаленні

Джерела теплопостачання закладів культури

№ з/п	Назва закладу культури	Джерело теплопостачання
1	Коломацький селищний будинок культури	Топкова на газовому опаленні
2	Ново-Іванівський будинок культури	Потребує завершення капітального ремонту
3	Першотравневий сільський клуб	Опалення електричними опалювальними приладами
4	Клубний заклад «Центр культури і дозвілля» с. Покровка	Опалення електричними опалювальними приладами
5	Пашенівський сільський клуб	Опалення електричними опалювальними приладами
6	Різуненківський сільський будинок культури	Опалення електричними опалювальними приладами
7	Шляхівський сільський клуб	Опалення електричними опалювальними приладами
8	Клубний заклад «Центр культури і дозвілля» с. Шелестове	Опалення електричними опалювальними приладами
9	Публічна бібліотека Коломацької селищної ради	Електричне опалення
10	Коломацька міська бібліотека - філія №1 Коломацької ПБ	Опалення електричними опалювальними приладами
11	Першотравнева бібліотека – філія Коломацької ПБ	Опалення електричними опалювальними приладами
12	Покровська бібліотека – філія Коломацької ПБ	Опалення електричними опалювальними приладами
13	Пашенівська бібліотека – філія Коломацької ПБ	Опалення електричними опалювальними приладами
14	Шелестівська бібліотека – філія Коломацької ПБ	Топкова на твердому паливі
15	Різуненківська бібліотека – філія Коломацької ПБ	Опалення електричними опалювальними приладами
16	Мирошниківська бібліотека – філія Коломацької ПБ	Опалення електричними опалювальними приладами
17	Шляхівська бібліотека – філія Коломацької ПБ	Опалення електричними опалювальними приладами

Джерела теплопостачання закладів охорони здоров'я

№ з/п	Назва закладу культури	Джерело теплопостачання
1	КНП «Коломацька районна лікарня» Коломацької селищної ради	Топкова на газовому опаленні
2	КНП «ЦПМСД Коломацької селищної ради»	Топкова на газовому опаленні
	в тому числі:	
	Амбулаторія загальної практики - сімейної медицини смт. Коломак	Топкова на газовому опаленні
	Амбулаторія загальної практики - сімейної медицини с. Новоіванівка	Опалення електричними опалювальними приладами

Амбулаторія загальної практики - сімейної медицини с.Шелестове	Топкова на газовому опаленні
Амбулаторія загальної практики - сімейної медицини с.Різуненкове	Топкова на газовому опаленні
Фельдшерський пункт с.Мирошниківка	Опалення електричними опалювальними приладами
Фельдшерський пункт с.Пашенівка	Опалення електричними опалювальними приладами
Фельдшерський пункт с.Покровка	Електричне опалення
Фельдшерський пункт с.Шляхове	Топкова на газовому опаленні
Фельдшерський пункт с.Кисівка	Пічне опалення

Саме тому виникає потреба у вирішенні питання капітального ремонту водогонів громади, налагодження збору та вивозу твердих побутових відходів, будівництво очисних споруд та системи каналізації.

Заклади освіти, дошкільні заклади потребують негайної термомодернізації будівель та впровадження заходів, що дозволять знизити енергоспоживання та підтримувати санітарно-гігієнічні вимоги в приміщеннях.

1.5.3. Соціальна інфраструктура та надання адміністративних послуг

1.5.3.1. Освіта

Мережа навчальних закладів громади задовольняє потребу у повному обсязі.

В громаді функціонують:



3 загальноосвітні навчальні заклади

*4 дошкільних заклади
(3 з них в складі ліцеїв)*

1 позашкільний заклад

У 2020/2021 навчальному році у закладах освіти працює 100 педагогічних працівників: 2 працівника БДЮТ, 74 - учителя, 3 – працівники музичної школи та 19 вихователів закладів дошкільної освіти.

Якісний склад педагогічних працівників, які працюють у закладах загальної середньої освіти:

- 28 педагогів мають вищу кваліфікаційну категорію,
- 11 вчителів I категорії,
- 13 учителям присвоєно II кваліфікаційну категорію,
- 15 спеціалістів,
- без категорії – 7 осіб.

Мають звання «Старший учитель» 2 учителя.

1.5.3.1.1. Дошкільна освіта

Доступність до якісної освіти починається саме з дошкільної освіти, оскільки вона є базисом системного розвитку дитини, фундаментом творення якісно нового освітнього процесу. На сьогодні в Коломацькій ОТГ функціонує 4 дошкільні навчальні заклади, два із них розміщені в смт Коломак, 1 у Шелестівському старостаті і ще 1 у Різуненківському старостаті.

За мережею у чотирьох дошкільних закладах громади функціонує 9 груп, у тому числі:

- для дітей раннього віку – 3 групи;
- для дітей дошкільного віку – 5 груп;
- різновікова – 1 група.

Дошкільні навчальні заклади працюють за пріоритетними напрямками: фізкультурно-оздоровчий, художньо-естетичний, народознавчий та національно-патріотичний.

На території Коломацької громади проживає 320 дітей дошкільного віку із них 220 відвідують дошкільні навчальні заклади.

Діти п'ятирічного віку 100% охоплені дошкільною освітою.

У дошкільних закладах Коломацької селищної ради працює 19 педагогічних працівників.

Всі дошкільні заклади забезпечені комп'ютерною технікою.

Освітній процес в усіх дошкільних навчальних закладах здійснюється відповідно до Програми виховання і навчання дітей від 2 до 7 років «Дитина», «Впевнений старт» та «Українське дошкілля».

Рішенням сесії Коломацької селищної ради від 23 грудня 2019 року № 144 «Про встановлення вартості харчування учнів та вихованців в закладах дошкільної освіти та закладах загальної середньої освіти на 2020 рік» встановлено середня вартість харчування вихованців ЗДО у розмірі 27 грн.

В ЗДО забезпечується виконання ст.35 Закону України «Про дошкільну освіту» щодо внесення батьками плати за харчування у розмірі 60% - у міській місцевості, 40% - у сільській.

Безкоштовним харчуванням забезпечуються діти - сироти та діти, позбавлені батьківського піклування, діти з особливими потребами, діти, учасників бойових дій АТО, діти із сімей, які отримують допомогу відповідно до Закону України «Про державну соціальну допомогу малозабезпеченим сім'ям», плата за харчування батьків багатодітних сімей зменшується на 50% від загальної плати за харчування дітей в ЗДО.

Мережа дошкільних навчальних закладів Коломацької ОТГ

№ п/п	Назва закладу	Місце розташування	Кількість вихователів	Кількість дітей	Кількість груп
1.	Новоіванівський ДНЗ	смт. Коломак, вул. Спортивна, 10	4	45	2
2.	Коломацький ліцей	смт. Коломак, в'їзд. Свободи, 2	6	75	3
3.	Шелестівський ліцей	с. Шелестове, вул. Лермонтова, 1	6	70	3
4.	Різуненківський ліцей	с. Різуненковк, вул. Шкільна, 4	3	30	1
	Всього		19	220	9

1.5.3.1.2. Загальна середня освіта

Загальна середня освіта в Коломацькій об'єднаній територіальній громаді представлена 3 закладами загальної середньої освіти:

- Коломацький ліцей імені Героя Радянського Союзу І. Є. Єгорова;
- Різуненківський ліцей;
- Шелестівський ліцей.

У 2020/2021 навчальних роках у закладах освіти громади навчаються 712 учнів. Середня наповнюваність класів становила – 18 чоловік. Мережа закладів освіти відповідає потребам населення. Загалом охоплення шкільною освітою в громаді складає 100%. Діти, що проживають у віддалених населених пунктах, забезпечені автобусним підвезенням.

На сьогодні відділ освіти Коломацької селищної ради має 7 «Шкільних автобусів» для підвезення дітей до навчальних закладів, два з яких придбано в 2018-2019 роках. Таким чином, організовано стовідсоткове підвезення 231 учня та 10 вчителів до місць навчання до 3 навчальних закладів.

У закладах освіти запроваджено профільне навчання, усі 3 ліцеї обрали філологічний профіль. Паралельно запроваджена допрофільна підготовка у 8-9 класах за рахунок варіативної частини робочого навчального плану (факультативи, спецкурси), яка тісно пов'язана з профілізацією старшої школи.

Раціональне та збалансоване харчування – одна з найважливіших складових частин, що формує здоров'я дітей, а організація харчування у закладах освіти належить до повноважень органів місцевого самоврядування.

Рішенням сесії Коломацької селищної ради від 23 грудня 2019 року № 144 «Про встановлення вартості харчування учнів та вихованців в закладах дошкільної освіти та закладах загальної середньої освіти на 2020 рік» встановлено середня вартість харчування учнів 1 – 4 класів у розмірі – 15,00 грн.

Безкоштовним харчуванням забезпечуються діти - сироти та діти, позбавлені батьківського піклування, діти з особливими потребами, діти,

учасників бойових дій АТО, діти із сімей, які отримують допомогу відповідно до Закону України «Про державну соціальну допомогу малозабезпеченим сім'ям».

Мережа загальноосвітніх навчальних закладів Коломацької ОТГ

№ п/п	Назва закладу	Місце розташування	Потужність	Кількість учнів	Кількість педпрацівників
1.	Коломацький ліцей імені Героя Радянського Союзу І. Є. Єгорова	смт Коломак, в'їзд Свободи, 2	1179	353	34
2.	Шелестівський ліцей	с. Шелестове, вул. Лермонтова, 1	720	201	19
3.	Різуненківський ліцей	с. Різуненкове, вул. Шкільна, 4	446	158	21
Всього			2345	712	74

Освітній рівень педагогічних працівників закладів освіти складає:

- 84% педпрацівників мають повну вищу освіту,
- 16% мають базову та середню спеціальну освіту.

Заклади загальної середньої освіти громади мають у наявності 109 комп'ютерів. Всі навчальні заклади мають комп'ютерні класи. Показник кількості учнів на один комп'ютер складає 9 учнів. До мережі Інтернет підключено всі заклади. Поряд з цим у всіх закладах встановлено мультимедійне обладнання.

У 2019 році в Коломацькому ліцей створена зона медіотеки – це сучасний простір для навчання та спілкування школярів. Виділена відокремлена кімната, в якій здійснено капітальний ремонт. Кімната медіотеки має сучасний вигляд, простір оснащений мультимедійною дошкою, комп'ютерами і оргтехнікою та укомплектована зручними меблями.

Крім цього з 2019 року розпочала свою роботу Комунальна установа «Інклюзивно-ресурсний центр» Коломацької селищної ради. Мета діяльності даної установи є забезпечення права дітей з особливими освітніми потребами, які мають порушення зору, слуху, мовлення, опорно-рухового апарату, інтелектуального розвитку, емоційно-вольової сфери на здобуття дошкільної та загальної середньої освіти.

Мережа інклюзивної освіти

Заклади освіти	Інклюзивна освіта	
	кількість	
	клас	учні
Коломацький ліцей	1	3
Різуненківський ліцей	2	2
Шелестівський ліцей	3	3
Новоіванівський ЗДО	-	-
ВСЬОГО	6	8

Енергоефективність є загальною проблемою навчальних закладів громади. На даний час по усіх навчальних закладах проведено заміну вікон та дверей на енергозберігаючі, здійснено капітальні ремонти дахів, криш та туалетів. Залишається провести загальне утеплення фасаду будівель навчальних закладів це і буде одним із пріоритетних завдань в освітній галузі.

1.5.3.1.3. Позашкільна освіта

Важливе місце у системі освіти та культури об'єднаної територіальної громади займає навчальний заклад, основною метою якого є задоволення потреб громадян, суспільства і держави у початковій мистецькій освіті, виховання найбільш обдарованих дітей і залучення їх до професійного мистецтва.

З метою організації дозвілля дітей дошкільного та шкільного віку на території громади працюють 2 позашкільні заклади – Коломацький будинок дитячої та юнацької творчості і Коломацька дитяча музична школа.

У Коломацькому БДЮТ протягом 2019 року працювало 23 гуртки, в яких виховувалося 460 вихованців, що становить 65 % від загальної кількості учнів за такими напрямками:

- художньо-естетичний напрям – 4 гуртки, 80 вихованців;
- туристично-краєзнавчий напрям – 2 гуртки, 40 вихованців;
- гуманітарний напрям – 7 гуртків, 140 вихованців;
- науково-технічний напрям – 3 гуртки, 60 вихованців;
- фізкультурно-спортивний напрям – 4 гуртки, 80 вихованців;
- дослідницько-експериментальний напрям – 2 гуртки, 40 вихованців;
- військово-патріотичний напрям – 1 гурток, 20 вихованців.

Мережа позашкільної освіти

Заклади освіти	Позашкільна освіта Гуртки у ліцях		Позашкільна освіта БДЮТ (гуртки)	
	гуртків	дітей	гуртків	дітей
Коломацький ліцей	7	140	13	260
Різуненківський ліцей	7	140	5	100
Шелестівський ліцей	6	120	5	100
Новоіванівський ЗДО	-	-	-	-
ВСЬОГО	20	400	23	460

У Коломацькій дитячій музичній школі навчалось 35 вихованців за такими напрямами: хор, фортепіано, баян. Батьківська плата за навчання у дитячій музичній школі встановлена на рівні 50 грн. Вихованці музичної школи беруть участь у культурних заходах громади.

1.5.3.2. Культура

Культурно-освітня робота в Коломацькій громаді представлена 17 закладами із яких 1 не діє.

Мережа клубних закладів Коломацької ОТГ

№ п/п	Назва закладу	Тип опалення	Проектна потужність	Кількість працюючих	Примітка
1.	Коломацький селищний будинок культури	газове	250	7	
2.	Ново-Іванівський будинок культури		400	0	Потребує капітального ремонту
3.	Першотравневий сільський клуб	електрообігрівачі	200	2	Потребує ремонту
4.	Клубний заклад «Центр культури і дозвілля» с. Покровка	електрообігрівачі		1	
5.	Пашенівський сільський клуб	газове	212	2	Потребує ремонту
6.	Різуненківський сільський будинок культури	електрообігрівачі	120	1	Потребує капітального ремонту
7.	Шляхівський сільський клуб	електрообігрівачі	111	2	
8	Клубний заклад «Центр культури і дозвілля» с. Шелестове	електрообігрівачі		0	

Протягом 2020 року здійснено ремонти Різуненківського, Першотравневого клубів та 2 Центрів культури і дозвілля (Покровського та Шелестівського). Крім цього виділялися кошти з місцевого бюджету на зміцнення матеріально-технічної бази закладів культури.

У 2018 році, за рахунок субвенції з державного бюджету місцевим бюджетам на здійснення заходів соціально-економічного розвитку окремих територій, здійснено капітальний ремонт огорожуючих конструкцій Ново-Іванівського будинку культури на загальну суму 5,9 млн.грн. На даний час залишається невирішеним питання продовження ремонтних робіт Ново-Іванівського будинку культури. За рахунок селищного бюджету виготовлена та затверджена проектно-кошторисна документація на «Капітальний ремонт внутрішніх приміщень та утеплення фасаду Ново-Іванівського будинку культури», вартість робіт складає 13,1 млн.грн., але коштів для здійснення даних робіт в громаді немає.

З метою організації змістовного дозвілля різних вікових категорій на базі зазначених вище закладів культури діють такі клубні формування як:

вокальний колектив “Шелестяни”, співочий гурт “Сузір’я”, вокально-інструментальний ансамбль “Хай Так”, дитячий танцювальний колектив “HoLD the ViT”, дитячий вокальний колектив “Нові слобожани”, аматори та вокалісти.

З місцевого бюджету виділялися кошти на зміцнення матеріально-технічної бази закладів культури.

У клубних та бібліотечних закладах, протягом 2020 року, проведено 147 різноманітних свят, культурно-мистецьких заходів, пов’язаних з відзначенням календарних та пам’ятних дат як в Україні так і в громаді.

Мережа бібліотек Коломацької ОТГ

№ п/п	Назва закладу	Кількість працюючих	Книгофонд (од.)	Середньорічна кількість читачів (чол.)	Вид опалення
1.	Публічна бібліотека Коломацької селищної ради	3	19151	1942	Електроопалення
2.	Коломацька міська бібліотека - філія №1 Коломацької ПБ	1	5153	568	Централізоване опалення
3.	Першотравнева бібліотека – філія Коломацької ПБ	1	3920	273	Електроопалення
4.	Покровська бібліотека – філія Коломацької ПБ	1	4385	182	Електроопалення
5.	Пащенівська бібліотека - філія Коломацької ПБ	1	3081	101	Електрообігрівач
6.	Шелестівська бібліотека - філія Коломацької ПБ	1	6444	506	Тверде паливо
7.	Різуненківська бібліотека - філія Коломацької ПБ	1	5115	426	Тверде паливо
8.	Мирошниківська бібліотека - філія Коломацької ПБ	1	3512	152	Електрообігрівач
9.	Шляхівська бібліотека - філія Коломацької ПБ	1	3334	182	Електрообігрівач

Коломацька, Пащенівська, Різуненківська та Шелестівська бібліотеки забезпечені комп'ютерною технікою.

На території Коломацької об'єднаної територіальної громади розташовано 30 пам'яток культурної спадщини місцевого значення, з них 19 пам'яток археології та 11 пам'яток історії. Також на території розташовані 4 об'єкти археології.

Пам'ятки культурної спадщини несуть в собі культурно-просвітницьке навантаження. Вказані пам'ятки знаходяться в задовільному технічному стані.

Пам'ятки археології піддаються антропогенному впливу шляхом щорічного розорення курганних насипів.

Пам'ятки історії потребують поточного ремонту.

На даний час пам'ятки культурної спадщини необхідно взяти під охорону у відповідності до Закону України «Про охорону культурної спадщини», розробити у відповідності до кожної пам'ятки проект землеустрою з організації та встановлення меж територій історико-культурного призначення, а також науково-проектної документації з визначення зон охорони на зазначені пам'ятки. На об'єкти археологічної спадщини будуть укладені охоронні договори.

Привабливими об'єктами туристичної інфраструктури Коломацької об'єднаної територіальної громади є природні заказники, яких в громаді на даний час налічується 2 об'єкти загальною площею 32 га. Показник заповідності становить 0,1% від загальної площі громади, середньообласний показник складає 2,37%, а саме:

Назва об'єкту	Тип, категорія	Площа, га.	Постанова, рішення згідно якої створено об'єкт ПЗФ	Адміністративне розміщення та місцезнаходження
Гришкове	Ботанічний заказник	30	Рішення Харківської обласної ради від 21.03.1995р.	с. Різуненкове
Гуртовівка	Ботанічна пам'ятка природи	2	Рішення Харківської обласної ради від 21.03.1995р.	с. Гуртовівка

З метою збільшення площі природно-заповідного фонду області до 9% від загальної території області, як це визначено Стратегією розвитку Харківської області на період до 2020 року Науково-дослідною установою «Український науково-дослідний інститут екологічних проблем» проведено

дослідження та підготовлено матеріали з розширення територій та об'єктів природно-заповідного фонду Харківської області, в тому числі по Коломацькій громаді:

Назва території	Пропонована категорія	Площа розширення, га.	Місцезнаходження	Статус території
Шляхівський	Заказник ботанічний	22,7	с. Шляхове	Розроблений проект створення згідно з рішення облради від 21.05.2002р.
Шелестівський	Заказник ботанічний	18,0	с. Григорівка	Зарезервована територія рішенням облради від 20.11.1997р.
Гришкове	Заказник ботанічний	111,0	с. Гришкове	Пропонується розширення існуючого об'єкта ПЗФ
Гуртовівка	Заказник ботанічний	93,0	с. Гуртовівка	Пропонується розширення існуючого об'єкта ПЗФ
Крашаницине	Заказник ландшафтний	235,0	с.с. Бровкове, Шляхове	Розроблене обґрунтування, щодо необхідності створення згідно з рішенням облради від 18.06.2015р. №1227-VI
Миколаївка	Заказник лісовий	170,0	с. Миколаївка	Розроблене обґрунтування, щодо необхідності створення згідно з рішенням облради від 18.06.2015р. №1227-VI
Лозовий Яр	Заказник ландшафтний	68,0	смт. Коломак	Розроблений проект створення згідно з рішенням облради від 20.11.1997р.
Вдовиченський	Заказник ботанічний	31,0	с. Вдовичене	Розроблений проект створення згідно з рішенням облради від 20.11.1997р.

1.5.3.3. Фізична культура і спорт

На території Коломацького ОТГ функціонує 34 спортивні споруди: з них 21 споруда підпорядкована закладам освіти, 13 підприємствам, установам, організаціям, 25 площинні спортивні споруди до яких входять майданчики з тренажерним обладнанням, футбольні поля, гімнастичні містечка, 2 майданчика з синтетичним покриттям, 2 приміщення для фізкультурно-оздоровчих занять, 5 спортивних залів, дві стандартні хокейні коробки.

Загальна кількість дітей, що охоплена заняттями в загальноосвітніх навчальних закладах громади складає 691 учень, що становить 91,2% від загальної кількості дітей, які навчаються в закладах освіти. Крім уроків (занять)

у навчальних закладах використовуються різноманітні позаурочні форми навчання та засоби залучення школярів до занять фізичною культурою, заняття в спортивних секціях, позашкільні спортивні змагання.

В середніх закладах освіти фізкультурно-оздоровчою роботою охоплено 288 осіб з числа учнівської молоді.

У кожному ліцеї є куточок фізкультури де висвітлюються, спортивні змагання їх результати, перемоги районних та обласних змагань, грамоти, кубки, фотографії кращих спортсменів ліцеїв. Є стенди спортивних досягнень, де зберігаються спортивні дипломи та нагороди учнів.

Потягом 2020 року серед учнів загальноосвітніх навчальних закладів було проведено ряд спортивно-масових заходів, а саме:

- першість з баскетболу серед хлопців та дівчат;
- змагання з шахів «Біла тура»;
- весняний та осінній турнір з волейболу серед хлопців та дівчат;
- змагання фут залу серед учнів 5-11х класів;
- легкоатлетичне чотириборство;
- змагання з настільного тенісу;

- 6 квітня з нагоди Міжнародного Дня спорту на базі Коломацького ліцею був проведений районний етап з міні-футболу «Шкіряний м'яч» серед юнаків 2005-2006 р.н., 2007-2008 р.н.;

- команди юнаків та дівчат Коломацького ліцею приймали участь в зональних змаганнях з волейболу де команда юнаків зайняла почесне І місце, а на фінальних змаганнях посіла 4 місце.

В БДЮТ працюють 6 гуртків спортивного напрямку в яких займається 129 дітей.

У 2020 році проведено 60 спортивно-масових та фізкультурно-оздоровчих заходів, а саме з: міні-футболу, баскетболу, шахів, шашок, волейболу, настільного тенісу, футболу, баскетболу, спортивної рибалки.

Фізкультурно-оздоровчою роботою охоплено 394 особи з числа працюючого населення.

В громаді проводилися змагання на першість та кубок району з футболу, міні-футболу, баскетболу, волейболу, настільного тенісу, шашок, шахів, спортивно-масові заходи Дня Перемоги, Дня молоді, Дня фізичної культури і спорту, Дня визволення Коломака від німецько-фашистських загарбників.

Протягом року збірні команди громади приймали участь у обласних та міжрайонних змаганнях, а саме:

- зональні змагання з фут залу серед чоловіків (Нова Водолага);
- фінальні змагання з фут залу серед чоловіків в м. Харків де команда посіла 1 місце серед команд районів Харківської області;
- Міжрайонні змагання на Кубок пам'яті Свистунова серед ветеранів в м. Валки;
- спартакіада з волейболу серед чоловіків де команда посіла 8 місце;
- участь в обласній Спартакіаді з пляжного волейболу серед чоловіків (5 місце);
- участь в Чемпіонаті Харківської області з футболу серед учнів ДЮСШ;

- 1 команда району (с. Різуненкове) приймали участь в чемпіонаті Валківського району з футболу.

Велика увага в громаді приділяється ветеранам спорту. В 2020 році серед ветеранів було проведено ряд спортивно-масових заходів, а саме:

- традиційний міжрайонний Кубок з футболу пам'яті В.С. Кирка в с. Шелестове приймали участь 2 команди Коломацької ОТГ, Краснокутського району (прийняло участь близько 60 учасників);

- весняний кубок з міні-футболу. Змагання відбулися в смт. Коломак (прийняло участь 45 учасників);

- команда ОТГ приймала участь в міжрайонних змаганнях з футболу серед ветеранів в м. Валки на кубок пам'яті Свистунова;

- кубок району з волейболу серед ветеранів (чоловіки) (25 осіб);

- зимовий турнір з шахів серед ветеранів;

- міжрайонний кубок пам'яті ветеранів з футболу організований Коломацькою селищною радою.

З метою підвищення рівня фізичної підготовки серед юнаків допризовного віку в громаді традиційно в день утворення Збройних Сил України проводяться змагання між учнями 9-11 класів «Козацькі розваги». Крім того протягом 2020 року було проведено:

- місячник військово-патріотичного виховання;

- конкурс малюнків до Дня захисника вітчизни;

- виховні години, за темою «Соборна вільна Україна»;

- турнір з волейболу серед юнаків загальноосвітніх закладів громади з нагоди Дня Захисника Вітчизни;

- районний етап дитячо-юнацької військово-спортивної, патріотичної гри «Сокіл» Джура;

- в грудні був проведений районний фестиваль військово-патріотичного виховання «Героям слава!»;

- спортивні змагання присвячені Дню українського козацтва.

1.5.3.4. Медицина

Охорона здоров'я на території Коломацької ОТГ представлена двома ланками закладів медицини – КНП «Коломацька районна лікарня» Коломацької селищної ради та КНП «Центр первинної медико-санітарної допомоги» Коломацької селищної ради».

Проведено чітке розмежування первинного та вторинного рівнів надання медичної допомоги.

КНП «Центр ПМСД Коломацької селищної ради» надає медичну допомогу мешканцям громади. Система КНП «ПМСД» складається з 5 фельдшерських пунктів (ФП) та 4 амбулаторій загальної практики та сімейної медицини (АЗПСМ), що рівномірно розміщені в старостинських округах громади.

Охоплення населення наданням медичної допомоги на засадах загальної практики сімейної медицини складає 100%.

Кількість штатних посад становить 35,5 одиниць, в тому числі: адмінперсонал 5 од., лікарі 6 од., середній медперсонал 11,75 од., молодший медперсонал 2,5 од., інший персонал 10,25 од. Станом на 01.10.2020 року фактично зайнято 28,25 штатних одиниць, із них: лікарі – 4,5 од., середній медперсонал 9,5 од., молодший медперсонал 2 од., інший персонал – 7,25 од.

В кінці 2018 року проведена оптимізація закладу.

Укомплектованість штатних посад лікарів амбулаторій ЗПСМ складає 75% зайнято 4,5 з 6 штатних посад.

Структура закладів охорони здоров'я первинної медицини

Назва	Місце розташування	Кількість працюючих (чол.)	Примітка
КНП «Центр ПМСД Коломацької селищної ради»	смт. Коломак	28,25	Власне приміщення в задовільному стані
в тому числі:			
Амбулаторія загальної практики - сімейної медицини смт.Коломак	смт. Коломак	16,25	В приміщенні ЦПМСД
Амбулаторія загальної практики - сімейної медицини с.Новоіванівка	смт.Коломак (Новоіванівський масив)	2	Орендоване приміщення
Амбулаторія загальної практики - сімейної медицини с.Шелестове	с.Шелестове	5	Потребує капітального ремонту
Амбулаторія загальної практики - сімейної медицини с.Різуненкове	с.Різуненкове	2	В приміщенні старостату
Фельдшерський пункт с.Мирошниківка	с.Мирошниківка	1	Потребує капітального ремонту
Фельдшерський пункт с.Пащенівка	с. Пащенівка	0	
Фельдшерський пункт с.Покровка	с.Покровка	1	
Фельдшерський пункт с.Шляхове	с.Шляхове	0	В орендованому приміщення
Фельдшерський пункт с.Кисівка	с.Кисівка	1	Потребує капітального ремонту

Підписано 5 254 декларацій з лікарями, що складає 79,7% від наявної чисельності населення громади станом на 01.10.2020 року.

На диспансерному обліку перебуває 3535 осіб із них 783 дитини. Найбільша питома вага у структурі захворювань належить серцево-судинним захворюванням.

За 9 місяців поточного року проліковано хворих в денному стаціонарі (на 10 тис. населення) 926,4 (у 2019 р. 960,4).

Для покращення та доступності надання медичної допомоги населенню громади протягом 2018-2020 років придбано медичне обладнання, а саме: спірограф, монітор по Холтеру, фетальний монітор, внутрішньоочний тонометр, пульсоксиметри; електрокардіографи та дерматоскоп.

Придбане лабораторне обладнання, а саме біохімічний аналізатор, гематологічний аналізатор, коагулометр та аналізатор сечі.

Після підписання договору в 2018 році з НЗСУ було проведено підключення КНП «ЦПМСД» до медичної інформаційної системи, яка є частиною електронної системи охорони здоров'я та забезпечує реєстрацію користувачів, автоматичне розміщення, отримання і передання інформації і документів щодо надання медичних послуг, доступ до якої здійснюється за допомогою мережі Інтернет.

Усі медичні заклади підключені до мережі Інтернет і забезпечені комп'ютерним обладнанням.

У рамках реформування системи охорони здоров'я з 1 травня 2019 року запроваджено електронні рецепти. Планується запровадження електронних листків непрацездатності.

Також на території громади діє 4 аптечних установи, що забезпечують мешканців громади всіма необхідними медикаментами.

Динаміка приросту населення громади

(осіб)

№ п/п	Критерії	2016р.	2017р.	2018р.	2019р.	2020р. (за 9 місяців)
1.	Народилося	71	74	63	73	39
2.	Показник народжуваності (на 1000 осіб наявного населення)	10,1	10,7	9,3	10,9	5,9
3.	Померло	187	157	143	131	95
4.	Показник смертності (на 1000 осіб наявного населення)	26,6	22,7	21,1	19,6	14,4
5.	Природній приріст	-116	-83	-80	-58	-56

КНП «Коломацька районна лікарня» Коломацької селищної ради

Кількість штатних посад становить 22 одиниці, в тому числі: лікарі 7,5 од., середній медперсонал 6,5 од., молодший медперсонал 2 од., інший персонал 6 од. Станом на 01.10.2020 року фактично зайнято 18,25 штатних одиниць, із них: лікарі – 5,75 од., середній медперсонал 4,5 од., молодший медперсонал 2 од., інший персонал – 6 од.

Укомплектованість штатних посад лікарів амбулаторій ЗПСМ складає 76,7% зайнято 5,75 з 7,5 штатних посад.

В стаціонарному відділенні проліковано 75 хворих.

У 2020 році було підписано договір з НЗСУ.

За 9 місяців прийнято на поліклінічному прийомі 8084 пацієнта.

Протягом січня-вересня 2020 року залучено позабюджетних коштів 100,69 тис.грн.

Витрати бюджетних коштів в розрахунку на одного жителя склали 634,49 грн.

1.5.3.5. Соціальний захист

Соціальна робота, згідно визначення Європейської Асоціації Шкіл соціальної роботи, – професійна діяльність, яка сприяє соціальним змінам та розвитку, соціальній єдності, а також наснаженню та незалежності людей, залучає окремих фізичних осіб, групи, та суспільні структури до вирішення проблем осіб, сімей що перебувають в складних життєвих обставинах та покращення якості їх життя та добробуту, на засадах принципів соціальної справедливості, дотримання прав людини, колективної відповідальності та поваги, протидіє факторам соціального виключення та сприяє дотриманню прав людини.

Особливо важливою соціальна допомога стає в часи скрути для країни та народу, адже багато людей стають безпорадними перед труднощами, що їм підносить сучасне життя. І тоді вже ніяк не обійтись без спеціалізованих установ, що фахово надаватимуть соціальну допомогу всім, хто її потребує.

Однією з таких установ Коломацької об'єднаної територіальної громади є відділ з надання соціальних послуг у якому працює 21 працівник, із яких 19 соціальних робітників. Навантаження на одного соціального робітника становить 10 осіб. Наданням соціальних послуг охоплені майже всі населені пункти громади.

Станом на 01.09.2020 року обслужено 189 осіб, надано 37 321 соціально-побутову послугу різної категорії. Крім цього надано 56 автопослуг.

З лютого 2020 року відділ надає додаткову послугу на проведення санаторно-курортного лікування осіб з інвалідністю ветеранів війни, осіб на яких поширюється Закон України «Про статус ветеранів війни гарантії їх соціального захисту» та «Про жертви нацистських переслідувань» у санаторно-курортних закладах Харківської області. Протягом січня-вересня було оздоровлено 7 осіб з інвалідністю на загальну суму 55,4 тис.грн., це особи, які брали безпосередню участь в антитерористичній операції чи здійсненні заходів

із забезпечення національної безпеки і оборони, відсічі і стримування збройної агресії Російської Федерації в Донецькій та Луганській областях у районах їх проведення.

З метою реалізацією державної політики з питань соціального захисту дітей, підтримки різних форм сімейного виховання дітей-сиріт та дітей, позбавлених батьківського піклування в Коломацькій ОТГ, у 2018 році, створено службу у справах дітей Коломацької селищної ради яка здійснює заходи спрямовані на поліпшення становища дітей у громаді, їх фізичного і духовного розвитку, запобігання дитячій бездоглядності та безпритульності, вчиненню ними правопорушень.

На території Коломацької громади проживає 1384 дитячого населення. 25 дітей мають вади розвитку. Дітей з числа внутрішньоопереміщених осіб на території громади не має.

Станом на 01.12.2020 року на первинному обліку служби у справах дітей та сім'ї перебуває 30 дітей-сиріт та дітей, позбавлених батьківського піклування. З них 9 дітей мають статус дитини-сироти, та 21 дитина, яка має статус дитини, позбавленої батьківського піклування.

З них влаштовано: під опіку, піклування – 23, у прийомні сім'ї та дитячі будинки сімейного типу – 7.

Уцілому сімейними формами виховання охоплено 100% дітей з первинного обліку служби. Дітей, які влаштовані у державні заклади у громаді немає.

Протягом 2020 року 1 дитина набула статус дитини, позбавленої батьківського піклування.

В сім'ях опікунів/піклувальників/ виховується 23 дітей-сиріт та дітей, позбавлених батьківського піклування. 6 дітей прибули з інших територій, 5 вибули на інші територія.

Діти, які перебувають під опікою/піклуванням становлять 76,6 % від загальної чисельності дітей, які перебувають на первинному обліку.

В громаді функціонує 5 дитячих будинків сімейного типу, у яких виховується – 32 дитини та 7 прийомних сімей, у яких виховується 18 дітей-сиріт та дітей, позбавлених батьківського піклування. Усі прийомні сім'ї та дитячі будинки сімейного типу перебувають під соціальним супроводженням Служби. Протягом 2020 року було виведено з ПС та ДБСТ 5 дітей, у зв'язку з досягненням повноліття.

На території громади запроваджено послугу патронату над дитиною, запроваджено діяльність однієї патронатної сім'ї.

Із 30 дітей-сиріт та дітей, позбавлених батьківського піклування, що перебувають на обліку служби у справах дітей та сім'ї, мають житло:

на праві власності - 1 дітей-сиріт та дітей, позбавлених батьківського піклування;

на праві користування - 24 дітей-сиріт та дітей, позбавлених батьківського піклування.

не мають житла - 5 дітей-сиріт та дітей, позбавлених батьківського піклування.

У 2020 році на квартирному обліку перебувала 1 дитини відповідної категорії, 5 дітей-сиріт та дітей, позбавлених батьківського піклування, планується поставити на квартирний облік, відповідно статті 39 Житлового Кодексу України, по досягненню ними 16-річного віку.

Двоє осіб із числа дітей-сиріт користуються соціальним житлом, що придбане за рахунок державної субвенції.

Одна особа, з числа дітей позбавлених батьківського піклування, що перебувала на квартирному обліку, у 2020 році придбала у власність квартиру за рахунок державної субвенції.

Забезпечується збереження житла в якому проживали діти-сироти та діти, позбавлені батьківського піклування, до влаштування їх у сім'ї громадян, шляхом закріплення житла за вищезазначеними дітьми.

Службою у справах дітей та сім'ї постійно поновлюється реєстр житла та майна дітей-сиріт та дітей, позбавлених батьківського піклування та контролюються питання захисту житлових та майнових прав дітей, особливо дітей-сиріт та дітей, позбавлених батьківського піклування.

Протягом 2020 року випадків незаконного продажу житла дітей-сиріт та дітей, позбавлених батьківського піклування не виявлено.

1 дитячий будинок припинив свою діяльність за заявою батьків-вихователів. Протягом 2020 року було створено 1 прийомну сім'ю до якої було влаштовано 2 дітей.

Діти з нашої громади в державних закладах для дітей-сиріт, дітей, позбавлених батьківського піклування не перебувають.

На обліку у служби перебуває 13 дітей, які опинилися у складних життєвих обставинах через те, що батьки ухиляються від виконання батьківських обов'язків.

З метою покращення ситуації у сім'ї, відновлення її виховних функцій, за поточний рік фахівцями із соціальної роботи служби у справ дітей та сім'ї здійснено 570 виїздів у сім'ї найуразливіших категорій. За результатами вивчення ситуацій, які склалися у цих сім'ях, 29 сімей (54 дитини) протягом 2020 року перебували під соціальним супроводом. Під час соціального супроводу даним сім'ям фахівцями із соціальної роботи було надано 759 соціальних послуг.

У результаті здійснення соціального супроводу було знято 20 сімей:

- 16 сімей - з позитивним результатом,
- 2 сім'ї – мінімізація складних життєвих обставин,
- 2 сім'ї, без досягнення позитивного результату соціального супроводу.

У 2020 році здійснено 37 оцінок потреб сімей, яким призначена державна допомога при народженні дитини. Випадків не цільового використання допомоги не зафіксовано.

Всього було надано більше 192 соціальних послуг за державними стандартами.

Протягом звітнього періоду Службою у справах дітей та сім'ї виявлено та взято на первинний облік 3 дітей, які перебувають у складних життєвих обставинах. 4 дітей знято з даного обліку.

Для підвищення доступності та якості державних послуг, створення прозорої і підзвітної багаторівневої системи врядування, яка реагує на потреби громадян, з 1 жовтня 2019 року в громаді працює «Центр надання адміністративних послуг» Коломацької селищної ради. ЦНАП забезпечує організаційну єдність фронт-офісу (власне ЦНАП) та бек-офісу (суб'єктів надання адміністративних послуг) в межах Коломацької селищної об'єднаної територіальної громади.

Основними завданнями ЦНАПу є:

- спрощення процедури отримання адміністративних послуг та поліпшення якості їх надання;
- організація надання адміністративних послуг у найкоротший строк та за мінімальної кількості відвідувань суб'єктів звернень;
- надання консультацій та роз'яснень суб'єктам звернень про вимоги та порядок надання адміністративних послуг, що надаються через адміністратора і суб'єктів надання адміністративних послуг, які надають послуги безпосередньо;
- надання вичерпної інформації щодо необхідного переліку документів для отримання адміністративних послуг.

Загальна штатна чисельність ЦНАПу - 11 одиниць, в тому числі сектор з надання послуг - 8 одиниць (із них 2 – відокремлені робочі місця).

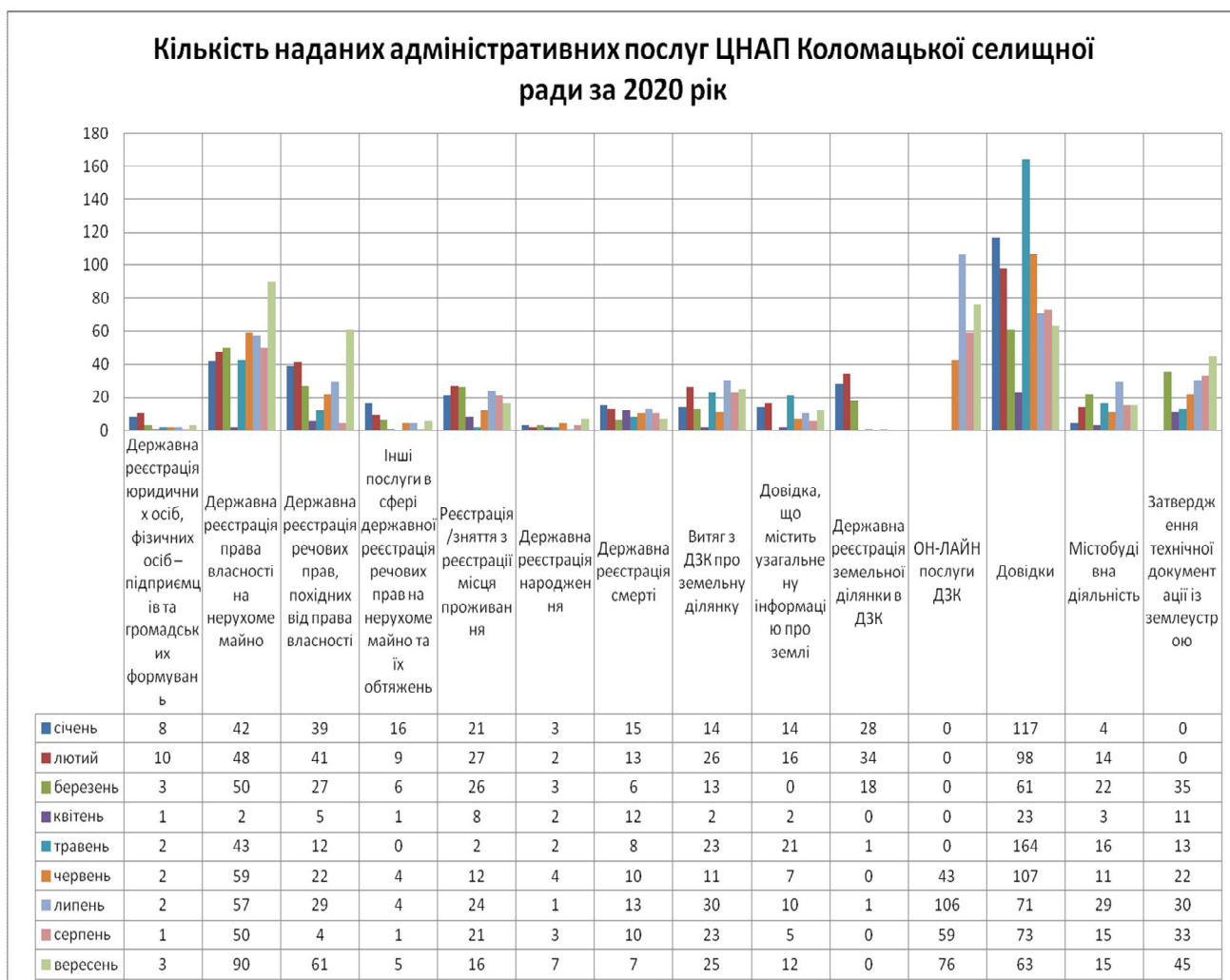
На даний час в ЦНАП громадяни та суб'єкти господарювання мають можливість отримати 129 адміністративну послугу.

Види послуг за сферами діяльності

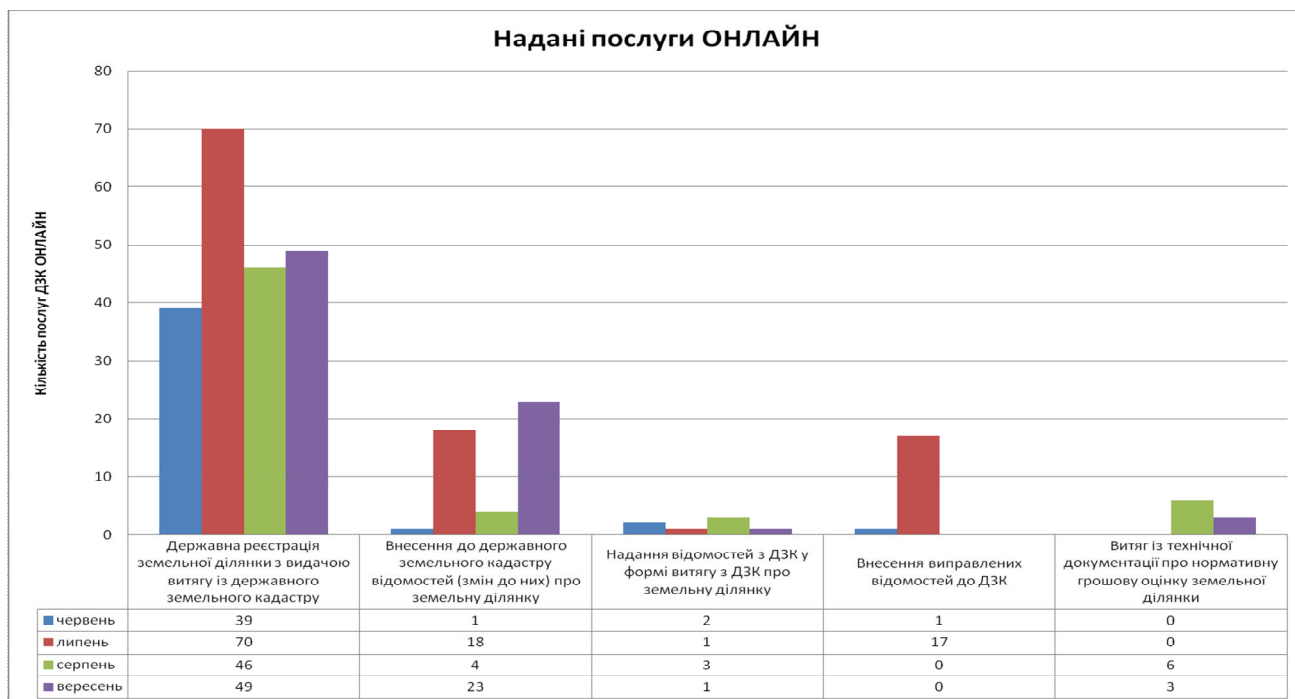
№	Код послуги	Кількість	% від загальної кількості
1	Державна реєстрація юридичних осіб, фізичних осіб – підприємців та громадських формувань	19	14,7%
2	Державна реєстрація речових прав на нерухоме майно та їх обтяжень	9	7%
3	Реєстрація/зняття з реєстрації місця проживання	9	7%
4	Державна реєстрація актів цивільного стану	3	2,4%
5	Надання відомостей з Державного земельного кадастру	22	17,05%
6	Послуги ДМС	1	0,7%
7	Місцеві послуги	8	6,2%
8	Регулювання містобудівної діяльності	4	3,1%
9	Державна реєстрація статутів територіальних громад, ЮО, громадських формувань	49	38%
10	Соціальні послуги	3	2,4%
11	Нотаріальні послуги	2	1,5%
	ВСЬОГО	129	

В приміщенні ЦНАП розміщено 2 POS-термінала для здійснення оплати за адміністративні послуги.

Протягом 9 місяців 2020 року адміністраторами ЦНАПу надано 2677 адміністративні послуги на загальну суму 81 254,84 грн.



3 червня місяця 2020 року через ЦНАП видаються результати адміністративних послуг ДЗК, замовлені ОНЛАЙН. Станом на 01.10.2020 кількість послуг складає – 367.



У Центрі надання адміністративних послуг Коломацької селищної ради громадяни і суб'єкти господарювання мають можливість у зручний спосіб в одному місці отримати необхідні їм адміністративні послуги.

Перевагою Центру є:

- зручне територіальне розташування та логістика;
- універсальне обслуговування фахівцями високого рівня;
- орієнтований на громадян режим роботи;
- некабінетна система обслуговування;
- комфортні зони для очікування та обслуговування, в тому числі, для осіб з обмеженими можливостями;
- максимальна інформативність.

Крім цього на території громади здійснюють свою діяльність:

- управління соціального захисту населення Коломацької районної державної адміністрації;
- Коломацький районний центр зайнятості;
- Служба у справах дітей Коломацької районної державної адміністрації.

1.5.3.6. Споживчий ринок

Сфера внутрішньої торгівлі, ресторанного господарства та побутового обслуговування населення є важливою складовою внутрішнього ринку і відіграє значну роль як у формуванні загального економічного потенціалу, так і у забезпеченні потреб населення в товарах і послугах. Політика у сфері внутрішньої торгівлі спрямована на забезпечення стабілізації споживчого ринку для задоволення соціальних потреб населення, підвищення ефективності правового захисту комерційних відносин між товаровиробниками, продавцями і споживачами на всіх станах просування товарів. Політика ціноутворення

спрямована на збереження доступності широкого кола населення до товарів і послуг першої необхідності.

При громаді створена громадська приймальня з питань захисту прав споживачів.

Мережа закладів торгівлі в громаді представлена:

- 37 магазинів
- 3 АЗС
- 7 кіосків

Підприємства ресторанного господарства налічують 12 одиниць, із них:

- 8 кафе
- 3 шкільні їдальні
- 1 кондитерський цех.

У Коломацькій громаді запроваджена система електронних закупівель «Prozorro», яка є автономною та покликана зробити відкритими та прозорими закупівлі за бюджетні кошти, тим самим виключивши корупційну складову.

Об'єкти побутового обслуговування представлені 39 одиницями, із яких:

- 1 ремонт взуття
- 1 ремонт і пошив одягу
- 3 послуги перукарень
- 1 ремонт складної побутової техніки.

1.5.3.7. Засоби масової інформації

Районна газета «Коломацький край» є основним друкованим представником засобів масової інформації громади.

Інші засоби через які може здійснюватись донесення інформації громади:

Інтернет - спільноти:

- Коломацька селищна рада (сайт громади);
- Група «Коломацька об'єднана територіальна громада» в мережі Facebook;
- Інформаційний бюлетень «Вісник Коломаччини».

1.5.3.8. Дільничний офіцер

У 2020 році в рамках проекту «Поліцейський офіцер громади» у Коломацькій селищній раді працюють два дільничні офіцера поліції. Основною метою даного проекту являється — забезпечити громаду фаховим офіцером, який стане невіддільною її частиною, а саме:

- братиме активну участь в житті своєї громади;
- особисто налагодить контакт з кожним її мешканцем;
- проводитиме профілактичну роботу серед місцевого населення (тематичні зустрічі, виступи в школах, спільні ініціативи тощо);
- тісно співпрацюватиме з жителями;
- допомагатиме вирішувати конфліктні ситуації;

- контролюватиме дотримання фізичними та юридичними особами правил та порядку зберігання і використання зброї;
- боротиметься з рейдерством і бракон'єрством;
- забезпечуватиме порядок та безпеку на території своєї громади.

До обов'язків поліцейського офіцера входить насамперед робота з громадою та допомога населенню. Офіцери це не каральні органи, а органи які направлені на забезпечення вирішення питань, що непокоять громаду. Проблеми в сім'ї, громадський порядок тощо.

Поліцейські офіцери громади не тільки працюють в ОТГ, але й проживають на території громади, а отже є частиною громади.

Для полегшення їхньої праці та оперативного реагування на правопорушення вони забезпечені новими службовими автомобілями.

1.5.3.9. Туризм

Туристична сфера сприяє активізації і стимулюванню роботи цілої мережі галузей народного господарства, як то будівництво, торгівля, сільське господарство, виробництво товарів народного споживання, транспорт тощо. Індустрія туризму має сильніший ефект мультиплікатора, ніж більшість інших економічних галузей. У туристській індустрії динаміка зростання обсягів народних послуг призводить до збільшення числа робочих місць набагато швидше, ніж в інших галузях.

На території громади знаходиться 30 пам'яток культурної спадщини місцевого значення, з них 19 пам'яток археології та 11 пам'яток історії. Також на території розташовані 4 об'єкти археології.

Пам'ятки культурної спадщини несуть культурно-просвітницьке навантаження, можуть використовуватися для розвитку туристичного потенціалу територіальної громади виховання патріотизму населення та порозуміння демократичних завоювань Української незалежної Держави. Вказані пам'ятки культурної спадщини знаходяться в задовільному технічному стані. Пам'ятки археології піддаються антропогенному впливу шляхом щорічного розорення курганних насипів.

Туризм на території Коломацької ОТГ розвивається стихійно та здійснюється на самодіяльних засадах. На сьогодні не створено та не облаштовано наметових містечок. Відсутні хостели, готелі та інша туристична інфраструктура.

Громада має достатній ресурсний потенціал і відповідні перспективи для розвитку сільського зеленого туризму. З огляду на нестачу робочих місць та спричинений цим високий рівень безробіття, а також наявність відповідного природно-ресурсного потенціалу, сприяння розвитку підприємництва у сфері сільського зеленого туризму на території ОТГ буде стимулювати неаграрні форми зайнятості сільського населення, а також сприятиме зростанню доходів сільського населення та розвитку супутніх галузей економіки громади.

1.5.3.10. Стан навколишнього середовища

Стан довкілля Коломацької ОТГ можливо охарактеризувати як задовільний. В громаді вивіз побутових відходів здійснюється у відповідності до затвердженої (у 2019 році) Схема санітарного очищення населених пунктів Коломацької селищної ради.

Санітарне очищення населених пунктів громади регламентується чинним законодавством України і нормативно-правовими актами та "Правилами благоустрою населених пунктів територіальної громади Коломацької селищної ради".

В громаді рішення XI сесії VIII скликання Коломацької селищної ради від 06 листопада 2018 року затверджені "Правила благоустрою населених пунктів територіальної громади Коломацької селищної ради" які визначають правові, економічні, екологічні, соціальні та організаційні засади благоустрою сіл та селища і спрямовані на створення умов, сприятливих для життєдіяльності людини.

Виконавцем послуг з вивезення побутових відходів визначено Комунальне підприємство "Коломацьке виробниче управління житлово-комунального господарства" на його балансі знаходиться три транспортних засоби для вивезення твердих побутових відходів – два автомобіля сміттєвози, один трактор з причіпом.

Рішенням VI сесії VII скликання Коломацької селищної ради від 23 травня 2016 року № 3 встановлено тарифи на вивезення побутових відходів.

Збирання відходів підприємством здійснюється згідно з Графіком вивезення побутових відходів. Збирання здійснюється контейнерним та безконтейнерним методами.

На території ОТГ застосовується планово-подвірна система збирання побутових відходів за якою зібрані в контейнери побутові відходи перевозять на об'єкти поводження з відходами для їх подальшого оброблення /перероблення/, утилізації, знешкодження чи захоронення. Збирання здійснюється контейнерним та безконтейнерним методами. В деяких населених пунктах запроваджено роздільне збирання.

На території громади одне звалище твердих побутових відходів (ТПВ) яке розташоване на північно-західній околиці смт. Коломак на відстані 500 м. від найближчої житлової забудови. Площа земельної ділянки складає 1,0 га, площа майданчика використовується повністю. В наявності під'їзна дорога з бетонним покриттям.

Звалище огорожене, покрите твердим покриттям, періодично проводиться очистка і хлорування.

У випадку перевищення нормативно допустимих обсягів утворення відходів, відходи вивозяться до КП "Господар" Богодухівської районної ради згідно укладеної угоди у 2018 році.

В громаді відсутнє централізоване водовідведення та каналізаційні очисні споруди, що в свою чергу призводить до забруднення навколишнього середовища та забруднення ґрунтових та поверхневих вод.

Основними стаціонарними забруднювачами атмосферного повітря у Коломацькій ОТГ є: ПАТ "Укргазвидобування" філія ГПУ "Полтавагазвидобування" ЦВНГК УКПГ Кисівська; СТОВ "Колос"; СТОВ "Відродження"; Харківська філія ПАТ "Укртелеком"; ТДВ "Новоіванівський цукровий завод"; Відокремлений підрозділ "Сумська дистанція електропостачання" ДП "Південна залізниця" пром.№1, ст. Коломак ЄЧС – 1; ПАТ "Укргазвидобування" Філія Управління з переробки газу та газового конденсату (автомобільний заправний комплекс №4 у складі АЗС та АГЗП); КП "Коломацьке виробниче управління житлово-комунального господарства"; ТОВ "Коломацьке ХПП"; ТОВ "Лан"; ТОВ "Василенків Хутір"; Коломацька дільниця Зміївського ВР ТОВ «Харківгазбут»; ФОП Каракаптан Д.В.; ТОВ АПО «Мрія».

1.5.3.11. Цивільний захист

Відповідно до вимог Кодексу цивільного захисту України, керуючись нормами Закону України "Про місцеве самоврядування в Україні" в Коломацькій селищній раді створено структурний підрозділ з питань цивільного захисту.

Сектор з питань праці та цивільного захисту діє з 16.01.2018 року забезпечує виконання повноважень у сфері цивільного захисту, покладених на нього у встановленому порядку.

Основним принципом діяльності сектору є дотримання місцевих інтересів, що досягаються шляхом формування системи взаємоузгоджених заходів виконавчих органів ради на місцевому рівні, спрямованих на послідовне зниження ризику виникнення надзвичайних ситуацій техногенного та природного характеру, підвищення рівня безпеки населення і захищеності територій від наслідків таких ситуацій на розв'язання проблеми ліквідації наслідків надзвичайних ситуацій і пожеж, їх попередження, охорону життя і здоров'я людей.

Рішенням виконавчого комітету селищної ради у зв'язку з набуттям повноважень Коломацької селищної ради, відповідно до постанови Кабінету Міністрів України від 17.06.2015 № 409 «Про затвердження Типового положення про регіональну та місцеву комісію з питань техногенно-екологічної безпеки і надзвичайних ситуацій», ст.19 Кодексу цивільного захисту України, з метою координації діяльності, пов'язаної із забезпеченням техногенно-екологічної безпеки, захисту населення і територій від наслідків надзвичайних ситуацій, запобігання виникненню надзвичайних ситуацій і реагування на них та керуючись ст.ст. 17, 18, 33, 40, 52 Закону України «Про місцеве самоврядування в Україні» в 2018 році створено комісію з питань техногенно-екологічної безпеки та надзвичайних ситуацій Коломацької селищної ради, затверджено Положення про неї та її персональний склад.

Рішенням виконавчого комітету селищної ради з метою забезпечення готовності до захисту населення Коломацької селищної ради, належного забезпечення проведення евакуації населення у разі загрози виникнення або виникнення надзвичайних ситуацій техногенного та природного характеру на території об'єднаної територіальної громади, відповідно до Порядку проведення евакуації населення у разі загрози виникнення або виникнення надзвичайних ситуацій техногенного та природного характеру затвердженого постановою Кабінету Міністрів України від 30.10.2013 № 841, ст. 19 Кодексу цивільного захисту України, керуючись ст. 38 Закону України «Про місцеве самоврядування в Україні», в 2018 році створено евакуаційну комісію Коломацької селищної ради, затверджено Положення про неї та її персональний склад.

Діяльність комісії спрямована на: розроблення планів евакуації населення на випадок виникнення надзвичайних ситуацій техногенного, природного, соціально-політичного характеру; організацію життєзабезпечення евакуйованого населення; підготовку підпорядкованих евакуаційних органів (об'єктових евакокомісій, збірних евакопунктів, приймальних евакопунктів та інших евакоорганів) до виконання завдань; організацію оповіщення населення про виникнення надзвичайних ситуацій та початок евакуації; вивчення і визначення зон можливих надзвичайних ситуацій на території територіальної громади; прогнозування можливих наслідків при виникненні надзвичайних ситуацій і потреби проведення евакуації населення та вивезення матеріальних цінностей; визначення та підготовка безпечних місць (пунктів) розміщення евакуйованого населення; вивчення обставин, що склалися в результаті виникнення надзвичайних ситуацій та підготовка пропозицій щодо прийняття рішення на проведення евакуації населення; організацію приймання населення та ведення його обліку; організацію розроблення й здійснення евакозаходів на випадок виникнення надзвичайних ситуацій та соціальний захист населення, яке постраждало від НС; організацію в установленому порядку надання допомоги населенню, яке постраждало внаслідок надзвичайної ситуації; взаємодію з іншими органами управління й силами цивільного захисту щодо організації та проведення заходів на відповідній території; здійснення інших функцій, що впливають з покладених на неї завдань.

Для забезпечення вдосконалення системи забезпечення техногенної і природної безпеки на території Коломацької територіальної громади з 2018 року діє Програма розвитку цивільного захисту на території Коломацької селищної ради.

Програма являє собою узгоджений за ресурсами, виконавцями і термінами реалізації комплекс заходів, виконання яких передбачається з таким ступенем деталізації, який вважається доцільним з урахуванням пріоритетних напрямів розвитку і спрямованих на створення правових, фінансових, економічних, організаційно-господарських та інших умов розвитку системи цивільного захисту, забезпечення пожежної безпеки, запобігання і реагування на надзвичайні ситуації.

Згідно Програми здійснено та заплановані наступні заходи:

зміцнення технічної і ресурсної бази, створення безпечних умов для відпочинку населення району, зменшення кількості загиблих під час надзвичайних ситуацій та подій, що дозволить у повному обсязі виконати завдання, пов'язані з рятуванням людей та збереженням довкілля;

створення та накопичення матеріального резерву для виконання заходів, спрямованих на запобігання, ліквідацію надзвичайних ситуацій техногенного і природного характеру та їх наслідків, і надання термінової допомоги постраждалому населенню (номенклатура матеріального резерву затверджена в 2018 році);

утримання системи централізованого оповіщення населення, що б дозволило виконувати завдання, пов'язані з рятуванням людей та збереженням довкілля, забезпечувати своєчасне доведення інформації до керівних органів цивільного захисту та населення щодо запобігання виникненню надзвичайних ситуацій та подій;

здійснення заходів із забезпечення пожежної безпеки, в тому числі на об'єктах з масовим перебуванням людей, покращення стану протипожежного водопостачання та під'їзних шляхів;

проведення паспортизації потенційно-небезпечних об'єктів та створення на них локальних систем раннього виявлення загрози виникнення надзвичайних ситуацій і локальних систем оповіщення персоналу зазначених об'єктів у разі виникнення аварії та населення у зонах можливого ураження;

проведення інвентаризації та контролю за використанням захисних споруд цивільного захисту комунальної форми власності;

створення підрозділу місцевої пожежної охорони, його належного матеріально-технічного забезпечення;

технічного оснащення пожежно-рятувальних підрозділів сучасним рятувальним обладнанням, у тому числі засобами порятунку людей та надання їм першої невідкладної допомоги;

придбання спеціальної техніки та обладнання;

проведення інформаційно-роз'яснювальної, пропагандистської роботи серед населення, зокрема серед підлітків, молоді та соціально незахищених верств населення;

розвитку систем зв'язку, оповіщення та інформатизації органів цивільного захисту;

навчання керівного складу та фахівців, діяльність яких пов'язана з організацією і здійсненням заходів з питань цивільного захисту (весь керівний склад та відповідні фахівці пройшли навчання в 2019 році, навчання новопризначені в 2020 році старост та інших посадових осіб заплановано в 2021 році).

Виконання зазначених заходів дасть змогу:

створити оптимальну і ефективну єдину систему цивільного захисту;

забезпечити належний рівень безпеки населення і захисту територій від загрози виникнення надзвичайних ситуацій техногенного та природного характеру;

підвищити ефективність функціонування сил цивільного захисту та

системи моніторингу, прогнозування і запобігання надзвичайним ситуаціям;
 зменшити ризик виникнення надзвичайних ситуацій та досягти гарантований рівень захисту населення і території від їх наслідків;
 підвищити ефективність використання коштів для здійснення заходів цивільного захисту;
 зменшити кількість постраждалого населення та загиблих людей від надзвичайних ситуацій.

1.6. Економіка

1.6.1. Мале підприємництво

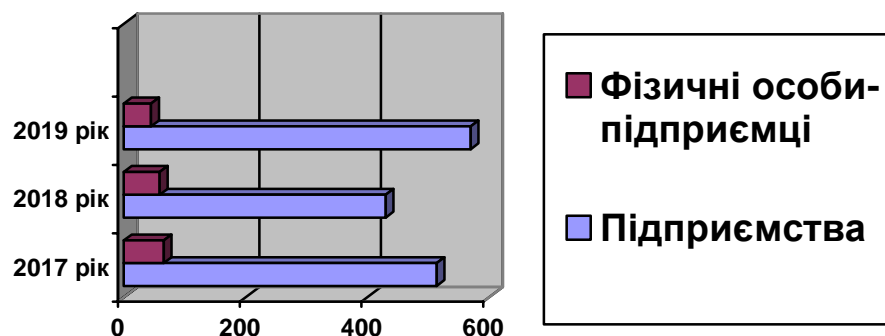
Станом на 01.01.2020 року на території громади зареєстровано 188 суб'єктів господарювання, з яких: 41 підприємство та 147 фізичних осіб-підприємців. Кількість зайнятих працівників складає 761 особа, із них 510 – на підприємствах, 251 – у фізичних осіб-підприємців. Чисельність найманих працівників становить 589 осіб, з яких 485 осіб на підприємствах та 104 особи у фізичних осіб-підприємців.

Порівняльна таблиця показників діяльності підприємств, що зареєстровані на території Коломацької ОТГ

Рік	Кількість підприємств, одиниць	Кількість зайнятих працівників, осіб	Кількість найманих працівників, осіб	Витрати на оплату праці, тис.грн.	Обсяг реалізованої продукції (товарів, послуг), тис.грн.
2019	41	510	485	51 108,1	514 005,2
2018	40	508	487	51 967,0	430 050,3
2017	38	538	516	44 857,5	569 602,4

Обсяг реалізованої продукції (товарів, послуг) складає 579 677,1 тис.грн., в тому числі: 514 005,2 тис.грн. – на підприємствах, 65 671,9 тис.грн. – у фізичних осіб-підприємців.

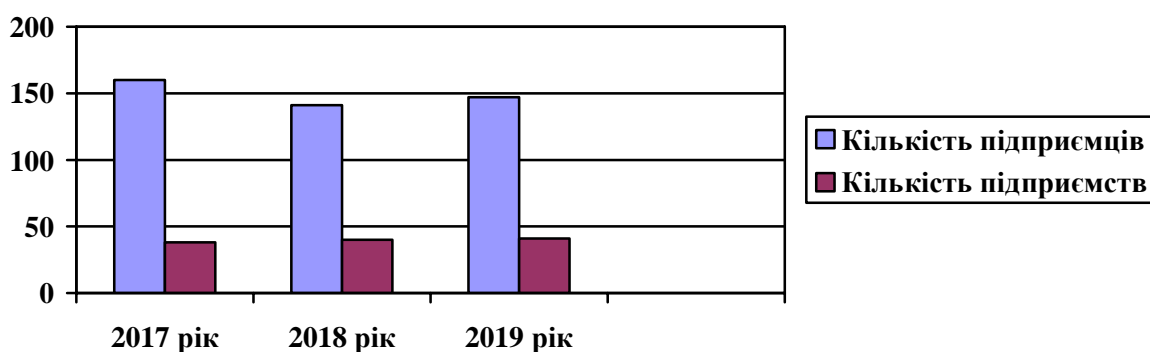
Динаміка обсягу реалізації продукції (товарів, послуг) у суб'єктів господарювання по Коломацькій ОТГ (млн.грн.)



Спостерігається позитивна динаміка розвитку малого підприємництва про що свідчить їх фінансовий результат та збільшення кількості фізичних осіб-підприємців.

Кількість підприємств та фізичних осіб-підприємців

(осіб)



Порівняльна таблиця фінансового результату підприємств

Рік		Фінансовий результат (сальдо)	Підприємства які одержали прибуток		Підприємства які одержали збиток	
			у % до загальної кількості підприємств	фінансовий результат	у % до загальної кількості підприємств	фінансовий результат
2019	тис.грн	15 269,0	82,1	35 700,6	17,9	20 431,6
2018	тис.грн	- 1968,4	86,8	31 100,9	13,2	33 069,3
2017	тис.грн	107 950,0	80,6	108 337,0	19,4	387,0

Одним із основним доходів громади є надходження від платників податків, тому розвиток малого і середнього бізнесу є необхідною умовою для економічного та соціального розвитку громади в цілому та всіх її складових,

тому необхідно продовжувати формувати сприятливе середовище для розвитку малого та середнього бізнесу.

1.6.2. Промисловість

Промисловий комплекс Коломацької ОТГ налічує два переробні підприємства ТДВ «Новоіванівський цукровий завод», який здійснює виробництво цукру-піску і зареєстрований на території Коломацької ОТГ та ТОВ «Василенків хутір», здійснює виробництво олії соняшникової, розташований на території громади, але зареєстрований в сусідній області.

У 2020 році ТДВ «Новоіванівський цукровий завод» призупинив свою діяльність на невизначений термін. Тому у 2020 році громада недоотримала значну суму коштів до бюджету.

Крім цього на території громади зареєстровано 1 фінансово-кредитна установа (ПриватБанк), 3 установи зв'язку (Укртелеком, Укрпошта та Нова пошта), 2 комунальні підприємства (КП «Коломацьке ВУЖКГ» та КП «Лісове господарство»).

1.6.3. Сільське господарство

Основу економічного розвитку громади становить сільське господарство. Більшу частину сільського господарства громади складає рослинництво. Основними сільськогосподарськими культурами Коломаччини є зернові, зернобобові та олійні культури.

У тваринництві переважну більшість займають свині, птиця свійська, вівці та велика рогата худоба. Станом на 1 січня 2020 року чисельність ВРХ склала 230 голів, що на 20% менше від 2019 року також зменшилось поголів'я птиці, свиней та вівців відповідно на 9%, 2% та 9%. У зв'язку із зменшенням чисельності поголів'я сільськогосподарських тварин зменшилося і виробництво мяса більш ніж у 2 рази, молока на 7% та яєць на 37%. Тенденція зменшення поголів'я ВРХ спостерігається протягом 2020 року, станом на 01.11.2020 чисельність ВРХ склала 223 одиниці. А чисельність всіх інших тварин невеликими темпами збільшується, а саме: кількість свиней збільшилась на 2,6%, вівців на 1,9%, птиці свійської на 40,8%.

Провідні підприємства сільгоспвиробників

№ п/п	Назва підприємства	Вид діяльності	Площа ріллі в обробці (га)
1.	ТОВ АПО «Мрія»	рослинництво тваринництво	3844,0
2.	СТОВ «Колос»	рослинництво	2866,0

3.	ТОВ «Лан»	рослинництво	2038,34
4.	ПП АФ «Коломацька»	рослинництво	970,0
5.	СТОВ «Відродження»	рослинництво тваринництво	928,0
6.	СТОВ «Ніка»	рослинництво	766,0
7.	СТОВ «Жовтневе»	рослинництво	472,0
8.	ПСП «Кисівське»	рослинництво, тваринництво	1019,69
9.	СФГ «Вовчок»	рослинництво	418,0
10.	СФГ «Сова»	рослинництво	232,0
11.	ПСП «Лілія»	рослинництво	638
12.	СФГ «Алаван»	рослинництво	265,43
13.	СФГ «Богатир»	рослинництво	184,0
14.	ТОВ «Омбілік»	рослинництво	384,0

На території Коломацької ОТГ працюють як великі сільгоспвиробники так і невеликі фермерські господарства, що створює сприятливе конкурентне середовище для розвитку галузі.

Урожайність ранніх зернових та зернобобових культур по сільгоспідприємствах громади склала 55,96 ц/га. (2019р. – 54,2 ц/га.) (залікова вага). Найбільшу урожайність зернових отримали ПСП Лілія, (82,37ц/га) СФГ Вовчок, (77,24 ц/га) – це господарства в обробітку яких до п'ятисот гектар. А серед господарств в обробітку яких більше тисячі гектар, найбільшу урожайність зернових отримали в СТОВ Колос (65,29 ц/га).

Урожайність соняшнику в середньому по господарствах отримана на рівні 32,57 ц/га. У 2019 році урожайність склала – 35,0 ц/га. Найбільша урожайність по цій культурі в СФГ Вовчок (35,9 ц/га).

Виробництво зернових і зернобобових культур по Коломацькій ОТГ та по Харківській області

(по підприємствах, які мають у власності та/або користуванні 200 га. с/г угідь і більше)

Роки	Зібрана площа (га.)		Обсяг виробництва (валовий збір) у масі після доробки		Урожайність, з 1 га. зібраної площі	
	ОТГ	область	ОТГ	область	ОТГ	область
2018	9 893,2	728 315,9	486 313,9	27 116 441,4	49,2	37,2
2019	10 017,8	759 120,0	542 591,6	32 689 154,1	54,2	43,1
2020	9 550,6	668 458,2	566 107,9	34 222 007,8	59,3	51,2

1.7. Основні проблемні питання соціально-економічного розвитку громади

Основними проблемами соціально-економічного розвитку Коломацької громади є:

✓ від'ємний природний приріст, зменшення кількості населення, старіння населення - шлях вирішення проблеми є створення нових робочих місць; збереження та розвиток наявної соціальної інфраструктури;

✓ безробіття та наявність тіньової зайнятості населення - шлях вирішення проблеми є легалізація та створення нових робочих місць, створення умов для розвитку малого та середнього бізнесу, сприяння працевлаштуванню зареєстрованих безробітних;

✓ незадовільний стан автомобільних шляхів - шляхом вирішення проблеми є залучення коштів різних бюджетів та спонсорів на умовах співфінансування для ремонту доріг;

✓ недостатнє матеріально-технічне забезпечення закладів освіти, культури - шлях вирішення проблеми є сприяння укомплектуванню закладів освіти та культури через участь даних закладів у різноманітних конкурсах, грантах, у тому числі й міжнародних; створення належних умов для творчого розвитку особистості;

✓ сплата податків підприємств нафтогазового комплексу, до інших місцевих бюджетів;

✓ відсутність каналізаційних та очисних споруд – шляхи вирішення будівництво каналізаційних мереж та очисних споруд в смт. Коломак;

✓ незавершене будівництво амбулаторії загальної практики сімейної медицини – шляхом вирішення є отримання недоданої субвенції з державного бюджету місцевим на здійснення заходів на розвиток системи охорони здоров'я у сільській місцевості;

✓ незавершений капітальний ремонт Новоіванівського будинку культури - шляхом вирішення проблеми є залучення коштів різних бюджетів;

✓ відсутність достатньої кількості спортивних споруд, дитячих майданчиків які б відповідали сучасним вимогам за місцем проживання мешканців - шляхом вирішення проблеми є залучення коштів різних бюджетів;

✓ відсутня туристична інфраструктура.

Вирішення цих проблем планується шляхом реалізації основних пріоритетних напрямів, завдань та заходів, які передбачені Планом соціально-економічного розвитку Коломацької об'єднаної територіальної громади на 2021-2023 роки. Основною метою соціально-економічного розвитку громади є створення умов для подальшого економічного зростання, наповнення місцевого бюджету коштами, покращення на цій основі бюджетного фінансування установ освіти, культури, охорони здоров'я, соціального захисту та поліпшення життя населення.

1.8. Фінансово – бюджетна ситуація Коломацької ОТГ

Бюджет є ваговою складовою системи фінансового регулювання економіки, його збалансованість, оптимальність є однією з основних умов економічного зростання. Бюджетна політика має будуватися на основі науково обґрунтованої концепції розвитку бюджетних відносин у складі фінансової політики, спрямованої на створення умов для підвищення якості державних послуг, соціально-економічного розвитку країни та територій.

Головною метою громади є формування достатніх ресурсів для фінансування пріоритетних напрямків соціально-економічного розвитку ОТГ та підвищення ефективності використання бюджетних коштів, забезпечення виконання доходної частини місцевого бюджету Коломацької селищної ради, впровадження середньострокового бюджетного планування, складання проектів селищного бюджету, що має взаємодію з державним бюджетом України, із застосуванням програмно-цільового методу в бюджетному процесі для досягнення кінцевого результату, який відповідатиме пріоритетам державної та регіональної політики і сприятиме досягненню стратегічної мети розвитку об'єднаної територіальної громади.

З метою підвищення рівня фінансової забезпеченості селищного бюджету в громаді здійснюються заходи щодо наповнення місцевого бюджету, пошуку додаткових фінансових ресурсів шляхом детінізації економіки, посилення фінансово-бюджетної дисципліни, постійного контролю та ефективності використання бюджетних коштів.

Бюджет ОТГ формується у відповідності з Бюджетним Кодексом України і входить до зведеного Державного бюджету України.

Динаміка бюджету громади

	2018 р. план	2018 р. факт	2019 р. план	2019 р. факт	2020 р. план	2020 р. прогноз	2021 р. план	2021 р. до 2020р. %
Всього доходів,	91 919,1	88 548,4	84 982,9	85 119,7	76 307,8	76 307,8	68 963,0	90,4
<i>в т.ч.</i>								
загальний фонд	73 597,4	74 662,6	76 125,9	75 912,6	73 640,1	73 640,1	68 535,9	93,1
спеціальний фонд	18 311,7	13 885,8	8 8757,0	9 207,1	2 667,7	2 667,7	427,1	16,0
Всього видатків,	94 551,7	84 245,6	91 978,0	85 928,0	82 606,1	82 606,1	68 963,0	83,5
<i>в т.ч.</i>								
загальний фонд	62 850,2	57 554,9	70 606,2	64 751,0	72 513,9	72 513,9	68 535,9	94,5
спеціальний фонд	31 701,5	26 690,7	21371,9	21 177,0	10 092,2	10 092,2	427,1	4,2

Значне зменшення надходжень до бюджету громади у 2020 році відбулося із-за недоотримання коштів субвенції з державного бюджету місцевим бюджетам на формування інфраструктури об'єднаних територіальних громад, прийняття Закону України від 30.03.2020 р. №540-IX «Про внесення змін до деяких законодавчих актів України, спрямованих на забезпечення додаткових соціальних та економічних гарантій у зв'язку з поширенням коронавірусної хвороби (COVID-19) та внаслідок припинення діяльності ТДВ «Новоіванівський цукровий завод» та скорочення штатної чисельності працюючих в Коломацькій районній державній адміністрації, центральній районній лікарні та Жовтневому лісгоспі.

Доходи загального та спеціального фонду Коломацької ОТГ за січень-вересень 2020 року склали 51 716,4 тис.грн, що складає 98,9% до планових показників.

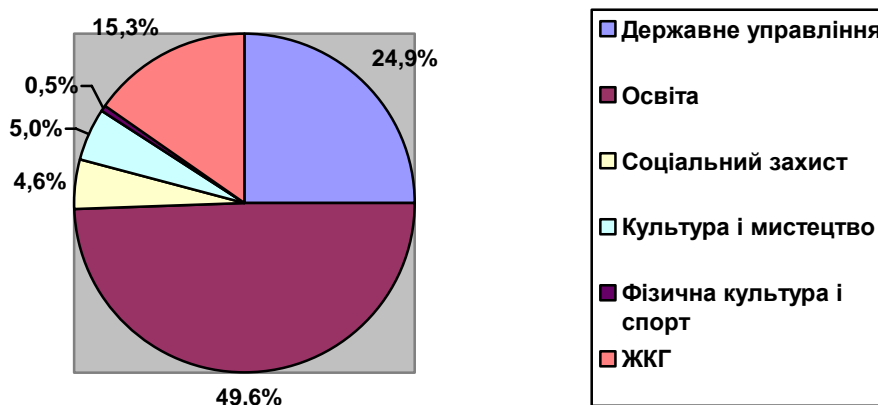
Доходи бюджету ОТГ на одного наявного мешканця громади за 9 місяців 2020 року

(грн.)

Податок на доходи фізичних осіб	Рентна плата	Податок на майно		Єдиний податок
		всього	плата за землю	
2134	167	1713	1631	643

Видатки за 9 місяців 2020 року по загальному на спеціальному фонду становлять 51 698,2 тис.грн.

Структура видатків бюджету ОТГ за 9 місяців 2020 року



Доходна частина бюджету ОТГ на 2021 рік складає 68 млн. 963 тис.грн. із яких:

- 50 млн. 427,1 тис. грн. власні надходження;
- 18 млн. 535,9 тис. грн. трансферти (освітня субвенція).

Найбільшими платниками податків в ОТГ являються: ТОВ АПО «Мрія», СТОВ «Колос», ТОВ «Лан», ПСП «Кисівське», ПП АФ «Коломацька» та СТОВ «Відродження».

Основними джерелами власних надходжень до бюджету ОТГ є податок на доходи фізичних осіб (46,9%) та податок на майно (31,1%) немаловажну роль займає і надходження від єдиного податку (15%).

Прогнозні показники бюджету громади на 2021-2023 роки

тис. грн.

Найменування показників	2021 рік	2022 рік	2023 рік
ДОХОДИ			
Загальний фонд			
Податок та збір на доходи фізичних осіб	23654,5	26400,0	28300,0
Податок на прибуток підприємств	1,5	2,0	2,5
Рентна плата за користування надрами загальнодержавного значення	902,5	1000,0	1000,0
Рентна плата за спеціальне використання лісових ресурсів	1900,0	2000,0	2000,0
Податок на майно	15683,9	15700,0	15700,0
Єдиний податок	7555,6	8000,0	8500,0
Державне мито	10,0	10	10
Надходження від орендної плати за користування цілісним майновим комплексом та іншим державним майном	0,0	0,0	0,0
Акцизний податок з реалізації суб'єктами господарювання роздрібною торгівлю підакцизних товарів	65,0	70,0	75,0
Частина чистого прибутку (доходу) комунальних унітарних підприємств та їх об'єднань, що вилучається до відповідного місцевого бюджету	0,0	0	0
Адміністративні штрафи та інші санкції	4,0	5	5
Плата за надання адміністративних послуг	183,0	190,0	190,0
Інші надходження	40,0	42,0	45,0
Освітня субвенція з державного бюджету місцевим бюджетам	18535,9	18535,9	18535,9
Медична субвенція з державного бюджету місцевим бюджетам	0,0	0,0	0,0
Субвенція з місцевого бюджету на здійснення переданих видатків у сфері освіти за рахунок коштів освітньої субвенції	621,2	621,2	621,2

Субвенція з місцевого бюджету на надання державної підтримки особам з особливими освітніми потребами за рахунок відповідної субвенції з державного бюджету	154,4	154,4	154,4
Інші субвенції з місцевого бюджету	58,1	58,1	58,1
Субвенція з місцевого бюджету на здійснення підтримки окремих закладів та заходів у системі охорони здоров'я за рахунок відповідної субвенції з державного бюджету	124,7	124,7	124,7
Всього доходів загального фонду	69494,3	72913,3	75321,8
Спеціальний фонд			
Бюджет розвитку	0,0	0,0	0,0
Доходи спеціального фонду без урахування трансфертів, з них:	377,1	380,0	385,0
Власні надходження бюджетних установ	309,1	310,0	310,0
Всього доходів спеціального фонду	377,1	380,0	385,0
РАЗОМ доходів			
ВИДАТКИ			
Загальний фонд			
Державне управління	14427,1	15134,0	15633,4
Освіта	37069,8	38886,2	40169,4
Охорона здоров'я	291,4	305,7	315,8
Соціальний захист та соціальне забезпечення	3386,4	3552,3	3670,0
Культура і мистецтво	3148,1	3302,4	3411,4
Фізична культура і спорт	400,0	419,6	433,4
Житлово-комунальне господарство	9421,5	9883,2	10209,3
Інші видатки	1350,0	1429,9	1679,1
Всього видатки загального фонду	69494,3	72913,3	75321,8
Спеціальний фонд			
Бюджет розвитку	0,0	0,0	0,0
Видатки спеціального фонду без урахування трансфертів	377,1	380,0	380,0
Всього видатків спеціального фонду	377,1	380,0	380,0
РАЗОМ видатків	69871,4	73293,3	75701,8

Виконання бюджету Коломацької ОТГ за січень-листопад 2020 року

Назва	Затверджений план на 2020 р. (грн.)	Затверджений план з урахуванням змін на 2020 р. (грн.)	План на вказаний період (грн.)	Виконано за звітний період (грн.)	% виконання	
					на вказаний період	до плану на 2020 р. з урахуванням змін
ДОХОДИ						
ЗАГАЛЬНИЙ ФОНД						
Податок та збір на доходи фізичних осіб	22 866 190	22 343 890	19 902 051	19 321 848	97,1	86,5
Податок на прибуток підприємств				1 561		
Рентна плата за спеціальне використання лісових ресурсів	1 400 000	1 400 000	1 100 000	1 622 312	147,5	115,9
Рентна плата за користування надрами	650 000	650 000	635 000	832 867	131,2	128,1
Акцизний податок з вироблених в Україні підакцизних товарів (продукції)	70 000	70 000	63 800	134 565	210,9	192,2
Акцизний податок з ввезених на митну територію України підакцизних товарів (продукції)	350 000	350 000	319 000	471 674	147,9	134,8
Акцизний податок з реалізації суб'єктами господарювання роздрібною торгівлю підакцизних товарів	70 000	70 000	64 000	57 194	89,4	81,7
Податок на майно	16 535 000	16 535 000	14 695 000	16 479 825	112,1	99,7
Нерухоме майно	585 000	585 000	585 000	672 398	114,9	114,9
Плата за землю	15 900 000	15 900 000	14 060 000	15 738 677	111,9	99,0
Єдиний податок	7 500 000	7 500 000	6 675 295	6 881 483	103,1	91,8
Інші надходження	10 000	10 000	10 000	3 459	34,6	34,6

Плата за надання адміністративних послуг	305 000	305 000	281 200	179 471	63,8	58,8
Державне мито	10 000	10 000	9 000	7 991	88,8	79,9
Інші неподаткові надходження	20 000	20 000	20 000	120 584	602,9	602,9
ВСЬОГО ДОХОДІВ ЗАГАЛЬНОГО ФОНДУ БЕЗ УРАХУВАННЯ ТРАНСФЕРТІВ	49 786 190	49 263 890	43 774 346	46 144 836	105,3	93,6
Офіційні трансферти	21 301 560	24 376 178	22 372 790	22 128 764	98,9	90,8
РАЗОМ ДОХОДІВ ЗАГАЛЬНОГО ФОНДУ	71 087 750	73 640 068	66 147 136	68 243 600	103,2	92,7
СПЕЦІАЛЬНИЙ ФОНД						
Інші податки та збори	70 000	70 000	70 000	60 887	87,0	87,0
Екологічний податок	70 000	70 000	70 000	60 887	87,0	87,0
Інші надходження				808		
Власні надходження бюджетних установ	346 127	346 127	317 283	781 079	246,2	225,7
Надходження від плати за послуги, що надаються бюджетними установами згідно із законодавством	346 127	346 127	317 283	126 073	39,7	36,4
Інші джерела власних надходжень бюджетних установ				655 006		
Кошти від відчуження майна, що належить Автономній Республіці Крим та майна, що перебуває в комунальній власності		32 900	32 900	43 100	131,0	131,0
Кошти від продажу землі		421 530	421 530	444 300	105,4	105,4
Цільові фонди	18 000	18 000	18 000	24 813	137,9	137,9
ВСЬОГО ДОХОДІВ СПЕЦІАЛЬНОГО ФОНДУ (БЕЗ УРАХУВАННЯ ТРАНСФЕРТІВ)	434 127	888 557	859 713	1 354 987	157,6	152,5

РАЗОМ ДОХОДІВ СПЕЦІАЛЬНОГО ФОНДУ	434 127	2 667 723	2 162 617	2 597 950	120,1	97,4
ВСЬОГО ДОХОДІВ	71 521 877	76 307 791	68 309 753	70 841 550	103,7	92,8
ВИДАТКИ						
ЗАГАЛЬНИЙ ФОНД						
Державне управління	16 000 000	15 920 286	14 368 751	13 824 481	96,2	86,8
Освіта	34 249 792	35 420 617	31 736 211	25 560 326	80,5	72,2
Охорона здоров'я	1 833 400	2 717 449	2 593 869	2 312 196	89,1	85,1
Соціальний захист та соціальне забезпечення	3 041 388	2 938 688	2 718 382	2 634 506	96,9	89,6
Культура і мистецтво	3 170 650	3 169 088	2 672 363	2 523 771	94,4	79,6
Фізична культура і спорт	440 000	440 000	321 010	264 432	82,4	60,1
Житлово-комунальне господарство	10 803 000	9 927 300	8 780 497	8 407 751	95,8	84,7
Економічна діяльність	950 000	774 000	755 705	751 304	99,4	97,1
РАЗОМ ВИДАТКІВ ЗАГАЛЬНОГО ФОНДУ	71 087 750	72 017 948	64 535 016	56 595 301	87,7	78,6
СПЕЦІАЛЬНИЙ ФОНД						
Державне управління	17 000	1 137 445	1 134 128	896 281	79,0	78,8
Освіта	319 127	4 738 053	4 711 459	3 552 810	75,4	75,0
Охорона здоров'я	10 000	286 488	285 655	272 080	95,2	95,0
Соціальний захист та соціальне забезпечення				39 477		
Культура і мистецтво		334 012	334 012	348 352	104,3	104,3
Фізична культура і спорт		76 090	76 090	80 095	105,3	105,3
Житлово-комунальне господарство		1 473 550	1 465 450	1 158 658	79,1	78,6
Економічна діяльність	18 000	2 314 883	1 838 621	1 684 580	91,6	72,8
РАЗОМ ВИДАТКІВ СПЕЦІАЛЬНОГО ФОНДУ	434 127	10 448 521	9 933 415	8 081 332	81,4	77,3
Нерозподілені видатки						
ВСЬОГО ВИДАТКІВ	71 521 877	82 466 469	74 468 431	64 676 633	86,9	78,4

В основу формування розрахункових показників доходів, видатків бюджету громади на 2021-2025 роки покладено норми чинного Податкового і Бюджетного кодексів України та інших законодавчих актів.

При складанні проекту бюджету громади у першочерговому порядку враховано потребу в коштах на оплату праці, проведення розрахунків за комунальні послуги та енергоносії в повному обсязі.

Показники бюджету на 2021 рік спрямовані на забезпечення фінансовими ресурсами заходів громади, проведення раціонального використання бюджетних коштів, забезпечення можливості надання якісної освіти, створення належних умов для збереження і зміцнення здоров'я населення громади, забезпечення належного рівня соціального обслуговування малозабезпечених верств населення, підвищення культурного рівня населення.

1.9. SWOT – аналіз.

SWOT-аналіз Коломацької ОТГ розроблений на основі аналізу статистичних даних, динаміки соціально-економічних показників, опитування старост, установ та організацій та на основі думки населення.

Для економічного та соціального зростання Коломацької об'єднаної територіальної громади необхідно покласти всі зусилля на ефективне використання сильних сторін громади – розвиток сільського господарства, туристичної галузі та інших галузей, та зменшення впливу слабких сторін – ремонт доріг, створення сприятливого інвестиційного клімату, підвищення рівня свідомості населення.

Можливості та загрози відносяться до зовнішніх чинників, вплив на які на мікроекономічному рівні є майже неможливим. Але ці чинники мають значний вплив на розвиток громади, тому важливо вчасно відслідковувати їх зміни та вносити необхідні коригування в план розвитку громади для мінімізації їх наслідків.

Проаналізувавши статистичні дані, динаміку соціально-економічних показників, опитування старостат, даних установ та організацій громади, пропозицій населення Коломацької об'єднаної територіальної громади Коломацького району Харківської області, членами робочої групи визначено сильні і слабкі сторони, та можливості і загрози громади, шляхом проведення стратегічного аналізу.

SWOT – аналіз дає змогу виявити ті галузі та види громадської діяльності, де громада має значний потенціал розвитку, а також сформулювати конкретні завдання та дії, необхідні для реалізації цього потенціалу. Крім того, з'ясувати, з якими параметрами громада може випереджувати своїх конкурентів або відставати від них та що потрібно зробити для підвищення її конкурентоспроможності. Аналіз також дає змогу виявити основні проблеми та перешкоди, що ускладнюють надходження до громади інвестицій.

Проаналізувавши бачення ситуації, узагальнимо таким чином:

СИЛЬНІ СТОРОНИ	СЛАБКІ СТОРОНИ
<ul style="list-style-type: none"> – розвинута сільськогосподарська галузь; – достатній рівень висококваліфікованих трудових ресурсів; – сприятлива екологічна ситуація; – близькість до залізничного транспорту; – автомобільна доступність (проходить траса державного значення Київ-Харків-Довжанський); – родючі ґрунти; – поклади корисних копалин (суглинки, глини, піски); – розвинута мережа медичних та освітніх закладів 	<ul style="list-style-type: none"> – низький рівень, а подекуди відсутність Інтернет-покриття у сільських населених пунктах; – нерозвинена туристична та сервісна інфраструктура; – низька громадська активність; – відсутність очисних споруд та централізованої каналізації; – слаборозвинена сфера послуг; – недостатність інформаційно-статистичних даних; – брак робочих місць, що спричиняє неповну зайнятість населення та відтік молоді у пошуках роботи; – відємний приріст населення
МОЖЛИВОСТІ	ЗАГРОЗИ
<ul style="list-style-type: none"> – реалізація переваг інвестиційної привабливості громади; – розвиток переробки сільськогосподарської продукції та створення кінцевого продукту; – інвентаризація інвестиційно привабливих об'єктів та земель громади, використання незадіяних об'єктів комунальної власності; – створення зелених зон відпочинку; – покращення транспортної включеності; – розвиток громадських та молодіжних організацій; – популяризація громади та сприяння зростанню її іміджу; – розвиток культурно-просвітницьких заходів, етнофестивалів; – реалізація потенціалу незадіяних трудових ресурсів громади 	<ul style="list-style-type: none"> – ускладнення податкової системи; – прискорення темпів інфляції, валютна нестабільність; – зростання цін на енергоресурси; – старіння та зменшення кількості населення громади; – еміграція молоді з громади; – малий ринок збуту сільськогосподарської продукції; – нестабільна ситуація в економіці, яка перешкоджає залученню інвестицій; – забруднення навколишнього середовища через відсутність системи збору, утилізації та переробки відходів; – несприятливий інвестиційний клімат в Україні

На даний час існує декілька можливих сценаріїв розвитку громади:

- 1) реалістичний – громада розвивається в запланованих рамках, за умови стабільності зовнішніх факторів;
- 2) оптимістичний – громада розвивається в прискорених темпах, за умови реалізації всіх заходів в рамках реформи децентралізації влади та політичної стабільності;

- 3) писиместичний – значне зниження темпів розвитку громади, з огляду на загострення економічної та політичної нестабільності в країні.

2. Цілі та пріоритети розвитку ОТГ

Для забезпечення сталого соціально-економічного розвитку Коломацької об'єднаної територіальної громади, на основі аналізу результатів розвитку за попередні періоди, нагальних потреб територіальної громади і можливостей селищного бюджету, визначено цілі, пріоритети та завдання виконавчого комітету Коломацької об'єднаної територіальної громади на 2021-2023 роки.

2.1. Основні цілі та пріоритети розвитку громади

ПРІОРИТЕТ: 1. Економічний розвиток громади

ЦІЛЬ: Створення умов для розвитку малого та середнього підприємства у всіх сферах економіки;

ЦІЛЬ: Підвищення рівня зайнятості населення;

ЦІЛЬ: Забезпечення енергобезпеки, формування енергоефективного господарства;

ЦІЛЬ: Розвиток туристичного потенціалу;

ЦІЛЬ: Підвищення інвестиційної привабливості громади.

ПРІОРИТЕТ: 2. Забезпечення сприятливого екологічного середовища для життя і здоров'я населення.

ЦІЛЬ: Створення умов для формування безпечного та екологічного середовища громади;

ЦІЛЬ: Забезпечення здорового способу життя мешканців громади;

ЦІЛЬ: Забезпечення реалізації повноважень у сфері цивільного захисту населення.

ПРІОРИТЕТ: 3. Збереження та розвиток сільських територій.

ЦІЛЬ: Комплексний розвиток територій та житлово-комунального господарства громади;

ЦІЛЬ: Будівництво, ремонт та утримання доріг;

ЦІЛЬ: Забезпечення захисту прав споживачів;

ЦІЛЬ: Розвиток культурного і духовного середовища та реалізація молодіжної політики;

ЦІЛЬ: Підвищення рівня надання медичних, соціальних, адміністративних та інших публічних послуг мешканцям громади;

ЦІЛЬ: Розбудова об'єктів системи освіти.

Наріжним каменем для розвитку Коломацької громади стала демографічна ситуація. Кількість померлих у значну кількість разів перевищує кількість народжених. Велика кількість молодих людей переїжджають жити в інші місця для постійного проживання. Щоб зупинити даний процес потрібно створити безпечні умови проживання, умови для молодих сімей, покращити систему медичного обслуговування, розширити комунальні та соціальні послуги, створити належні умови для працевлаштування, забезпечити охорону природного середовища та багато інших складових.

Перенесення акцентування цілей стратегічного планування на розвиток людського капіталу має привернути увагу до якості життя як індикатора конкурентоспроможності громади та стане поштовхом до стимулювання ділової активності та залучення інвестицій.

Принцип розвитку Коломацької ОТГ, спрямований на комфортне проживання жителів, орієнтований на створення середовища високої якості, що визначається інтегрованою інфраструктурою. Розвиток комфортної громади передбачає формування центральної частини та поліцентричної структури взаємопов'язаних територій. Різноманітне та змішане використання територій має задовольняти різні функціональні потреби мешканців. Громаді необхідно формувати діючу мережу доріг, поліпшувати соціальну інфраструктуру території.

3. Основні завдання та механізми реалізації Плану

Метою розроблення Плану соціально-економічного розвитку громади - є створення умов для динамічного, збалансованого розвитку Коломацької ОТГ, забезпечення соціальної та економічної єдності, створення необхідних умов для планомірного і послідовного наближення рівня життя мешканців громади до європейських стандартів.

Для досягнення мети плану було визначено стратегічні та операційні цілі, а також завдання, необхідні для досягнення соціально-економічного розвитку громади.

3.1. Перелік завдань реалізації Плану

Стратегічні цілі	Оперативні цілі	Завдання
1. Економічний розвиток громади	1.1. Створення умов для розвитку малого та середнього підприємництва у всіх сферах економіки	<p>1.1.1. Розвиток інфраструктури підтримки підприємства.</p> <p>1.1.2. Підтримувати розвиток підприємницької діяльності шляхом.</p> <ul style="list-style-type: none"> - виважена податкова політика щодо встановлення для суб'єктів підприємницької діяльності місцевих податків і зборів. - формування активного бізнесового середовища та громадської самосвідомості підприємців. - надання на конкурсних засадах земельних ділянок під об'єкти комерційного використання. <p>1.1.3. Домагатися реєстрації підприємств, що здійснюють свою діяльність на території громади, за місцем їх діяльності.</p> <p>1.1.4. Забезпечення відкритості для бізнесу інформації про вільні земельні ділянки та приміщення на території громади для сприяння започаткування підприємницької діяльності.</p> <p>1.1.5. Збільшення конкурентних переваг представників бізнесу громади на національному та закордонних ринках, у тому числі визначених як пріоритетні, відповідно до Експортної стратегії України: Дорожньої карти стратегічного розвитку торгівлі на 2017-2021 роки.</p> <p>1.1.6. Розвиток туристичних об'єктів та мереж.</p>
	1.2. Підвищення рівня зайнятості населення	<p>1.2.1. Підтримка фермерства, нетрадиційних видів бізнесу, ремесел.</p> <p>1.2.2. Підтримка громадських ініціатив з розвитку підприємницьких якостей.</p>

	<p>1.3. Забезпечення енергобезпеки, формування енергоефективного господарства</p>	<p>1.3.1. Впровадження енергозберігаючих та енергоефективних технологій. 1.3.2. Розвиток альтернативної енергетики.</p>
	<p>1.4. Розвиток туристичного потенціалу</p>	<p>1.4.1. Сприяння розвитку екотуризму та етнотуризму. 1.4.2. Сприяння розвитку туристичних об'єктів та продуктів.</p>
	<p>1.5. Підвищення інвестиційної привабливості громади</p>	<p>1.3.1. Широке залучення інвестиційного потенціалу вітчизняних та зарубіжних інвесторів, коштів держави та досягнення за рахунок цього модернізації виробництва, розвитку та поліпшення сфери послуг, покращення інфраструктури соціальної сфери. 1.3.2. Визначення пріоритетних об'єктів соціальної інфраструктури та виготовлення проектно-кошторисної документації для залучення інвестиційних коштів та реалізацію проектів з їх реконструкції, поточного та капітального ремонту. 1.3.3. Ремонт стратегічно-важливих доріг громади, а саме: - поточний та капітальний ремонт доріг комунальної власності; - участь у спів фінансуванні по ремонту доріг загального значення; - поточний ремонт вулично-шляхової мережі: щебеневе покриття вулиць громади; - ведення контролю за станом розмітки на проїзній частині та на пішохідних переходах; - придбання, встановлення, заміна дорожніх знаків на проміжних вулицях громади; - проведення благоустрою тротуарних пішохідних доріжок; - створити базу інвестиційних пропозицій, вільних земельних ділянок та будівель.</p>

		<p>1.3.4. Сприяти створенню та діяльності громадських об'єднань та органів самоорганізації населення.</p> <p>1.3.5. Здійснювати інформатизацію суспільного простору та відкритість влади.</p> <p>1.3.6. Залучення у розвиток громади коштів міжнародних фінансових організацій (в т.ч. на грантовій основі), проектів міжнародної технічної допомоги.</p>
<p>2. Забезпечення сприятливого екологічного середовища для життя і здоров'я населення</p>	<p>2.1. Створення умов для формування безпечного та екологічного середовища громади</p>	<p>2.1.1. Чистка водойм, укріплення берегів.</p> <p>2.1.2. Облаштування парків та скверів для відпочинку людей.</p> <p>2.1.3. Створення ефективної системи управління з ТПВ, а саме: - придбання спецтехніки та обладнання для збору та вивозу ТПВ; - вирішити питання щодо утилізації ТПВ; - розширити роздільний збір ТПВ.</p> <p>2.1.4. Забезпечити популяризацію підвищення екологічної культури та рівня екологічної свідомості людей.</p> <p>2.1.5. Ліквідація стихійних сміттєзвалищ.</p> <p>2.1.6. Сприяти зменшенню негативного впливу від життєдіяльності людини на навколишнє середовище громади.</p> <p>2.1.7. Забезпечити впорядкування кладовищ населених пунктів громади.</p> <p>2.1.8. Збереження площ лісів, парків, скверів, зелених насаджень та полезахисних лісових смуг.</p>
	<p>2.2. Забезпечення здорового способу життя мешканців громади</p>	<p>2.2.1. Формування стійкого несприйняття шкідливих звичок.</p> <p>2.2.2. Розвиток інфраструктури для зайняття спортом та фізкультурою.</p> <p>2.2.3. Облаштування зон відпочинку на водоймищах громади.</p> <p>2.2.4. Облаштування зон відпочинку та розваг в паркових зонах громади.</p>

	<p>2.3. Забезпечення реалізації повноважень у сфері цивільного захисту населення</p>	<p>2.3.1. Оновлення даних щодо планування евакуації населення і матеріальних цінностей та їх розміщення у визначених безпечних районах, організація життєзабезпечення населення, евакуйованого з районів можливих надзвичайних ситуацій.</p> <p>2.3.2. Розширення матеріальних резервів для запобігання та ліквідації наслідків надзвичайних ситуацій.</p> <p>2.4.3. Сприяти дієвій роботі комісії з питань техногенно-екологічної безпеки і надзвичайних ситуацій, а в разі виникнення надзвичайних ситуацій – спеціальних комісій з їх ліквідації (за потреби), забезпечення їх функціонування.</p> <p>2.4.4. Забезпечення навчання з питань цивільного захисту посадових осіб органу місцевого самоврядування до дій у надзвичайних ситуаціях.</p> <p>2.4.5. Виконання вимог законодавства щодо створення, використання, утримання та реконструкції фонду захисних споруд цивільного захисту.</p> <p>2.4.6. Планування та організація роботи з дообладнання або спорудження в особливий період підвальних та інших заглиблених приміщень для укриття населення.</p> <p>2.4.7. Здійснення контролю за утриманням та станом готовності захисних споруд цивільного захисту.</p> <p>2.4.8. Забезпечення відшкодування збитків суб'єктам господарювання та громадянам, постраждалим внаслідок можливих надзвичайних ситуацій відповідно до Порядку надання та визначення розміру грошової допомоги постраждалим від надзвичайних ситуацій, які залишились на попередньому місці проживання, затвердженого постановою Кабінету Міністрів України від 18.12.2013 №947, не тільки за рахунок резервних фондів державного і місцевих бюджетів, а і розвинення на території громади сфери недержавних страхових послуг.</p>
--	--	--

		<p>2.4.9. Закупівля транспортних засобів спеціального призначення, пристосованих для перевезення інвалідів з порушеннями опорно-рухового апарату з метою надання їм соціальних послуг та забезпечення завдань цивільного захисту.</p> <p>2.4.10. Здійснення аналізу техногенної та пожежної безпеки на території громади, визначення надзвичайних ситуацій (подій).</p> <p>2.4.11. Забезпечення функціонування ланки територіальної підсистеми єдиної державної системи цивільного захисту громади з відповідними силами цивільного захисту.</p> <p>2.4.12. Будівництво «Центру порятунку «Безпечно» та забезпечення його функціонування.</p> <p>2.4.13. Забезпечення роботи місцевої системи оповіщення та за потреби підключення її до регіональної системи.</p> <p>2.4.14. Забезпечення пожежної безпеки на території громади.</p> <p>2.4.15. Створення безпечних умов відпочинку населення громади на водних об'єктах.</p> <p>2.4.16. Здійснення інших повноважень у сфері цивільного захисту, передбачених Кодексом цивільного захисту України та іншими законодавчими актами.</p>
<p>3. Збереження та розвиток сільських територій</p>	<p>3.1. Комплексний розвиток територій та житлово-комунального господарства громади.</p>	<p>3.1.1. Сприяння розвитку інфраструктури населених пунктів громади.</p> <p>3.1.2. Підтримка місцевих ініціатив та залучення громадськості до здійснення місцевого самоврядування.</p> <p>3.1.3. Розробка Схеми планування території ОТГ, розробка генеральних планів, планів зонування, детальних планів та встановлення меж населених пунктів громади.</p> <p>3.1.4. Сприяти мешканцям громади у вирішенні питання добудови індивідуальних житлових будинків, будівництва нових будинків на власних земельних ділянках.</p> <p>3.1.5. Ремонт, реставрація, модернізація, удосконалення об'єктів</p>

		<p>інфраструктури.</p> <p>3.1.6. Здійснення капітального та поточних ремонтів системи водопостачання та водовідведення.</p> <p>3.1.7. Поліпшення та розширення житлово-комунальних послуг для мешканців громади.</p> <p>3.1.8. Проводити виважену тарифну політику для всіх видів комунальних послуг.</p> <p>3.1.9. Будівництво каналізаційних мереж та очисних споруд.</p> <p>3.1.10. Благоустрій громади та забезпечення безпеки життєдіяльності населення.</p> <p>3.1.11. Розвиток комунальних підприємств громади.</p> <p>3.1.12. Здійснення заходів щодо збільшення площі територій та об'єктів природно-заповідного фонду та збільшення меж ботанічного заказника Гришкове та ботанічної пам'ятки природи Гуртовівка.</p>
	<p>3.2. Будівництво, ремонт та утримання доріг.</p>	<p>3.2.1. Продовжити систему аналізу (моніторингу) стану доріг населених пунктів громади.</p> <p>3.2.2. Провести технічне оснащення комунального підприємства технікою та обладнанням яке буде задіяне в ремонті та обслуговуванні дорожньої мережі.</p> <p>3.2.3. Здійснити заходи з організації діяльності на території громади міні-асфальтного заводу.</p> <p>3.2.4. Визначати обсяги та черговість робіт з ремонту та будівництва дорожньої мережі на території громади.</p> <p>3.2.5. Здійснювати розробку проектно-кошторисної документації з ремонту та будівництва дорожньої мережі комунальних доріг громади.</p> <p>3.2.6. Оптимізація структури енергетичного балансу громади шляхом заміщення природного газу енергоресурсами, отриманими з відновлюваних джерел енергії та альтернативних видів палива, насамперед на об'єктах комунальної власності.</p>

	3.3. Забезпечення захисту прав споживачів.	3.3.1. Забезпечити роботу громадської приймальні з питань захисту прав споживачів.
	3.4. Розвиток культурного і духовного середовища та реалізація молодіжної політики. 3.5. Підвищення рівня надання медичних, соціальних, адміністративних та інших публічних послуг мешканцям громади.	3.4.1. Підтримка розвитку культурно-дозвільних закладів. 3.4.2. Збереження і розвиток історико-культурної та духовної спадщини. 3.4.3. Сприяти залученню інвестиційних та спонсорських коштів у розвиток культури. 3.4.4. Залучити кошти для облаштування дитячих майданчиків сучасного типу та спортивних майданчиків. 3.4.5. Проводити заходи із організації дозвілля мешканців населених пунктів громади. 3.4.6. Здійснювати капітальний та поточні ремонти закладів культури. 3.4.7. Поповнювати матеріально-технічну базу закладів культури. 3.4.8. Розширення гурткової роботи для творчої самореалізації різних вікових категорій мешканців громади. 3.4.9. Сприяти розвитку сільського зеленого туризму. 3.4.10. З метою популяризації сільського зеленого туризму організувати проведення фестивалів, ярмарків, масових культурних заходів. 3.4.11. Створення та розбудова сучасних молодіжних просторів. 3.5.1. Розвиток мережі установ соціального захисту населення. 3.5.2. Забезпечити покращення матеріально –технічної бази закладів охорони здоров'я. 3.5.3. Проводити пропагандистські заходи, спрямовані на боротьбу із алкогольною, тютюновою та наркотичною залежністю. 3.5.4. Здійснювати соціальний захист мешканців громади та підвищення рівня соціальної захищеності найбільш вразливих верств населення.

		<p>3.5.5. Сприяння розвитку системи первинної та вторинної медицини на території ОТГ.</p> <p>3.5.6. Отримання повноважень із надання адміністративних, соціальних та інших послуг, необхідних громадянам та суб'єктам господарювання, які передані або можуть бути делеговані органам місцевого самоврядування відповідного рівня.</p> <p>3.5.7. Розширення переліку надання адміністративних послуг.</p> <p>3.5.8. Підтриска сім'ї, дітей та молоді.</p>
	<p>3.6. Розбудова об'єктів системи освіти.</p>	<p>3.6.1. Здійснити капітальні та поточні ремонти закладів освіти.</p> <p>3.6.2. Покращення матеріально-технічної бази закладів освіти.</p> <p>3.6.3. Покращення надання якісних освітніх послуг.</p> <p>3.6.4. Впровадження енергоефективних заходів.</p> <p>3.6.5. Впровадження альтернативних видів палива.</p>

3.2. Шляхи розв'язання головних проблем розвитку економіки, соціальної сфери та досягнення поставлених цілей і завдань.

Сучасні умови економічного і Сучасні умови економічного і соціального розвитку громади потребують практичного застосування широкого спектру різнопланових інструментів державного управління.

Одним із найдієвіших інструментів є програмно-цільовий підхід у плануванні та управлінні соціально-економічними процесами, інфраструктурними об'єктами. Адже стимулювання економічного розвитку досягається шляхом установа тисного взаємозв'язку бюджетних витрат із пріоритетами, поставленими громадою. Особливими складовими програмно-цільового методу у бюджетному процесі є бюджетні програми, відповідальні виконавці, паспорти бюджетних програм та результативні показники.

В умовах обмеженості ресурсів першочерговим завданням стає визначення пріоритетних цілей при розподілі бюджетних ресурсів, можливих джерел фінансування та безумовно контроль за їх цільовим та ефективним використанням. І досягнення цих завдань можливе в умовах програмно-цільового методу бюджетного планування.

Оцінка та експертиза бюджетних програм є обов'язковим компонентом програмно-цільового методу, а результативні показники засвідчують ефективність та рівень досягнення запланованих заходів.

Крім того, в сучасних умовах децентралізації влади та реформи місцевого самоврядування реалізація інвестиційних проектів стала дієвим інструментом місцевого розвитку. І проектна діяльність, як спосіб розвитку творчих умінь та професійних знань, набирає все більше обертів.

Коломацька ОТГ включається в процес опрацювання інвестиційних проектів, які можуть реалізовуватися за рахунок коштів державного фонду регіонального розвитку, державної субвенції, міжнародної технічної допомоги та інших джерел фінансування.

Таким чином, основні зусилля громади за активної участі депутатського корпусу та громадськості зосереджуються на вирішенні соціально-економічних проблем, поліпшенні місцевої інфраструктури шляхом фінансування цільових галузевих програм; акумулювання коштів державного фонду регіонального розвитку, державної субвенції на соціально-економічний розвиток територій, державної субвенції на оформлення інфраструктури об'єднаних територіальних громад залучення міжнародної технічної допомоги, спонсорської допомоги та інших незаборонених законодавством фінансових ресурсів.

3.3 Заходи з реалізації Плану.

Завдяки проведенню реформи децентралізації об'єднані громади вперше отримали реальну можливість використати наявні фінансові ресурси для вирішення нагальних проблем громади. До цього часу проекти розвитку мали ситуативний характер і виникали лише при появі конкретного заходу, конкурсу чи ініціативи.

З огляду на таку ситуацію, в Коломацькій ОТГ накопичилась ціла низка ініціатив участі у проектах соціально-економічного розвитку, реалізація яких є не лише бажаною, а подекуди і життєво необхідною.

Спрямування інвестиційних потоків у різні сфери економічної та соціальної діяльності дозволить забезпечити вирішення основних соціальних питань та виконання планових надходжень до бюджету громади.

Для забезпечення ефективного використання бюджетних коштів передбачається концентрація видатків на заплановані бюджетні призначення та виконання пріоритетних проектів розвитку всієї інфраструктури.

З метою належного виконання Плану будуть прийняті необхідні цільові галузеві програми. Необхідно забезпечити фінансування з бюджету громади першочергових заходів цільових програм, які реалізовуватимуться відповідно до пріоритетів даного Плану. Головні та першочергові заходи з реалізації плану соціально-економічного розвитку громади на 2021-2025 рік наведені в додатках до Плану.

В даному Плані соціально - економічного розвитку висвітлено лише частину проектів, що можуть бути реалізовані в термін від 1 до 5 років. Перелік проектів може переглядатися і бути доповненим з огляду на економічну ситуацію, потреб громади та інших умов.

4. Фінансове забезпечення реалізації Плану.

Фінансове забезпечення реалізації Плану соціально-економічного розвитку громади здійснюється за рахунок фінансування з наступних джерел:

1. Кошти державного бюджету, у тому числі за рахунок надання субвенції з державного бюджету місцевим бюджетам на формування інфраструктури об'єднаних територіальних громад та субвенції з державного бюджету місцевим бюджетам на здійснення заходів щодо соціально-економічного розвитку окремих територій.

2. Кошти Державного фонду регіонального розвитку.

3. Коштів галузевих (міжгалузевих) державних цільових програм та бюджетних програм центральних органів виконавчої влади, що спрямовуються на розвиток відповідної сфери у регіонах.

4. Субвенцій, інших трансфертів з державного бюджету місцевим бюджетом.

5. Кошти місцевого бюджету.

6. Коштів міжнародної технічної допомоги, міжнародних фінансових організацій.

7. Коштів інвесторів, як внутрішніх так і зовнішніх.

8. Інші джерела фінансування незаборонені чинним законодавством.

5. Моніторинг та оцінка результативності реалізації Плану.

План соціально-економічного розвитку Коломацької об'єднаної територіальної громади Коломацького району Харківської області на період до 2025 року – документ середньострокового розвитку, який розроблений з метою визначення стратегічних, оперативних цілей та завдання щодо комплексності дій з їх реалізації.

Для об'єктивної оцінки результативності реалізації плану необхідно ввести ряд індикаторів, що могли б візуалізувати отриманні результати. Дані індикатори не є цілком об'єктивними, та за умов обмеженості джерел отримання інформації залишається найбільш доступними.

Основною метою моніторингу є забезпечення реалізації та постійної підтримки актуальності Плану соціально-економічного розвитку Коломацької ОТГ. Реалізацію завдань Плану передбачається здійснювати у відповідності до змісту й часу внесення відповідних змін.

У ході моніторингу виконання Плану вирішуються наступні завдання:

- Стимулювати реалізацію Плану в цілому та в окремих цілях і завданнях;
- Оцінити ступінь досягнення бачення, стратегічних та операційних цілей Плану, надати інформацію для прийняття рішень про розподіл ресурсів на досягнення цілей чи про їх коригування;
- Оцінити ступінь реалізації цілей, надати інформацію для уточнення і коригування цілей.

Пропозиції з коригування та оновлення Плану за стратегічними та оперативними цілями, завданнями можуть вноситись:

- Членами Виконавчого комітету Коломацької селищної ради;
- Відповідальними за виконання стратегічних та оперативних цілей, завдань;
- Депутатами селищної ради;
- Зацікавленими організаціями, установами, громадськими організаціями та жителями громади.

Пропозиції щодо коригування основного тексту Плану соціально-економічного розвитку розглядаються і обговорюються у постійних комісіях з подальшим розглядом на чергових та позачергових сесіях селищної ради.

Також для проведення моніторингу та оцінки результативності виконання запланованих заходів можуть застосовуватись офіційні статистичні дані, показники виконання бюджету, інша інформація, отримана від структурних підрозділів обласної та районної державної адміністрації, територіальних підрозділів центральних органів влади.

Для об'єктивної оцінки результативності реалізації Плану необхідно ввести ряд індикаторів, що могли б візуалізувати отримані результати. Відповідно до вище зазначених завдань реалізації Плану індикаторами результативності будуть:

- формування активного бізнес-середовища та громадської свідомості підприємців;
- забезпечення сталого функціонування та розвитку ЖКГ;
- активне впровадження енергозберігаючих технологій;
- сприяння розвитку інфраструктури, поліпшення стану доріг;
- поліпшення благоустрою населених пунктів;
- рівень безробіття;
- кількість людей, що отримують соціальні послуги;
- кількість людей, що отримують адміністративні послуги;
- кількість проведених спортивних заходів;
- кількість проведених мистецьких заходів;
- кількість проведених профілактичних заходів по зниженню захворюваності серед мешканців громади;
- відсоток охоплення туберкулінодіагностикою дитячого населення;
- кількість відремонтованих, реконструйованих та новостворених об'єктів інфраструктури;
- кількість укладених угод на вивіз ТПВ.

Також для проведення моніторингу застосовуються показники соціально-економічного розвитку на підставі даних територіальних підрозділів центральних органів влади.

Відстеження динаміки відповідних індикаторів та показників соціально-економічного розвитку дозволить чітко відслідковувати ефективність реалізації плану.

Показники для моніторингу збираються за результатами року. На основі показників готується річний звіт.

Моніторингові звіти є відкритими документами і використовуються для уточнення завдань та бюджетних програм громади на наступний за звітним бюджетний рік.

Форму моніторингового звіту, відповідального за його підготовку та строки подання визначає Коломацька селищна рада відповідно до власних повноважень та структури.

Для всіх можливих форм організації процесу моніторингу головним є проведення ретельного відслідковування виконання завдань Плану.

Коригування та актуалізація плану, за необхідності, можлива з огляду на зміну ситуації, оскільки одні проекти будуть завершені, а деякі замінені іншими.

Реалізація запланованих дій базуватиметься на:

- ресурсних можливостях громади;
- програмах розвитку Коломацького району та Харківської області;
- роботі Коломацької селищної ради її виконавчого комітету;
- активності мешканців громади.

Результати моніторингу оприлюднюються на офіційному сайті Коломацької селищної ради Харківської області (<http://kolomak-rada.gov.ua/>) або на інформаційних стендах Коломацької селищної ради.

**Орієнтовний перелік заходів з реалізації Плану розвитку Коломацької громади,
що можуть бути реалізовані в 2021-2023 роках**

№ п/п	Назва заходу	Орієнтовна вартість проекту	Заплановані види робіт в рамках заходу	Роки фінансування			Джерела фінансування
				2021р. (тис.грн.)	2022р. (тис.грн.)	2023р. (тис.грн.)	
<i>1</i>	<i>2</i>	<i>3</i>	<i>4</i>	<i>5</i>	<i>6</i>	<i>7</i>	<i>8</i>
1	Капітальний ремонт дороги по вул. Зернова в с. Шелестове	4814,5	Виготовлення ПКД, проведення робіт	1214,5	1700	1900	Місцевий бюджет, державний бюджет, обласний бюджет
2	Придбання майданчика із тренажерним обладнанням с. Різуненкове	200,0	Придбання та встановлення	200,0			Місцевий бюджет, обласний бюджет
3	Придбання майданчика із гімнастичним обладнанням с. Різуненкове	200,0	Придбання та встановлення	200,0			Місцевий бюджет, обласний бюджет
4	Проведення культурно-мистецького фестивалю «Гетьманська слава»	3000,0	Проведення тендеру	3000,0			Місцевий бюджет, державний бюджет, обласний бюджет та інші джерела не заборонені законодавством

5	Придбання пожежно-рятувального автомобіля для потреб Коломацької селищної ради	4000,0	Проведення тендеру та придбання			4000,0	Місцевий бюджет, державний бюджет, обласний бюджет та інші джерела не заборонені законодавством
6	Придбання сміттебаків	1200,0	Проведення тендеру, придбання	400,0	400,0	400,0	Місцевий бюджет, обласний бюджет
7	Облаштування дитячих та спортивних майданчиків в населених пунктах громади	1800,0	Придбання та встановлення	400,0	700,0	700,0	Місцевий бюджет, державний бюджет, обласний бюджет та інші джерела не заборонені законодавством
8	Придбання автобусу для надання соціальних послуг	4800,0	Проведення тендеру, придбання	1800,0	3000,0		Місцевий бюджет, державний бюджет, обласний бюджет та інші джерела не заборонені законодавством

9	Придбання спеціалізованого автомобіля сміттевоза для комунального підприємства «Коломацьке ВУЖКГ»	3000,0	Придбання			3000,0	Місцевий бюджет, державний бюджет, обласний бюджет та інші джерела не заборонені законодавством
10	Облаштування сортувальної станції твердих побутових відходів	5000,0	Придбання та встановлення			5000,0	Місцевий бюджет, державний бюджет, обласний бюджет та інші джерела не заборонені законодавством
11	Придбання автобусних зупинок	550,0	Придбання та встановлення	150,0	150,0	250,0	Місцевий бюджет
12	Придбання грейдера для комунального підприємства «Коломацьке ВУЖКГ»	3000,0	Придбання		3000,0		Місцевий бюджет, державний бюджет, обласний бюджет та інші джерела не заборонені законодавством

13	Будівництво амбулаторії загальної практики сімейної медицини за адресою: вул. Пушкіна, 17а, с. Шелестове, Коломацький район, Харківська область	5183,0	Коригування ПКД, проведення тендеру, будівництво	5183,0			Місцевий бюджет, державний бюджет, обласний бюджет та інші джерела не заборонені законодавством
14	Капітальний та поточний ремонт водогону	1600,0	Проведення ремонтних робіт	500,0	500,0	600,0	Місцевий бюджет та інші джерела не заборонені законодавством
15	Капітальний ремонт внутрішніх приміщень та утеплення фасаду Ново-іванівського будинку культури Коломацького району, Харківської області за адресою: вул. Перемоги, 110, смт. Коломак, Коломацький район, Харківська область	13116,0	Виготовлення ПКД, проходження експертизи, проведення тендеру здійснення ремонтних робіт	5000,0	5000,0	3116,0	Місцевий бюджет, державний бюджет, обласний бюджет та інші джерела не заборонені законодавством
16	Субвенція на співфінансування Олексіївської ЗОШ І-ІІІ ступенів на харчування та підвезення учнів до школи, які проживають на території Покровського старостинського округу	400,0	Надання субвенції	120,0	130,0	150,0	Місцевий бюджет

17	Поточний ремонт доріг в с.Різуненкове	1500,0	Проведення робіт	300,0	500,0	700,0	Місцевий бюджет, державний бюджет, обласний бюджет та інші джерела не заборонені законодавством
18	Будівництво тротуарного покриття в с. Різуненкове	1000,0	Виготовлення ПКД, придбання та будівництво		500,0	500,0	Місцевий бюджет, державний бюджет, обласний бюджет та інші джерела не заборонені законодавством
19	Поточний ремонт доріг в с. Покровка	700,0	Виготовлення ПКД, здійснення робіт	200,0	200,0	300,0	Місцевий бюджет, державний бюджет, обласний бюджет та інші джерела не заборонені законодавством

20	Поточний ремонт доріг в с. Шелестове	1800,0	Виготовлення ПКД, проведення робіт	500,0	600,0	700,0	Місцевий бюджет, державний бюджет, обласний бюджет та інші джерела не заборонені законодавством
21	Переоснащення мереж зовнішнього освітлення в с. Панасівка	150	Виготовлення дозвільної документації, проведення робіт	150			Місцевий бюджет
22	Переоснащення мереж зовнішнього освітлення в с. Трудолюбівка	150	Виготовлення дозвільної документації, проведення робіт		150		Місцевий бюджет
23	Облаштування вуличного освітлення по вул. Дружби, вул. Молодіжна, смт. Коломак, Богодухівського району, Харківської області	100	Виготовлення дозвільної документації, проведення робіт	100			Місцевий бюджет
24	Облаштування вуличного освітлення по вул. Корольова, с. Шелестове, Богодухівського району, Харківської області	100	Виготовлення дозвільної документації, проведення робіт	100			Місцевий бюджет

25	Капітальний ремонт тротуарного покриття в смт. Коломак	3600,0	Виготовлення ПКД, проведення робіт	1000,0	1200,0	1200,0	Місцевий бюджет, державний бюджет, обласний бюджет та інші джерела не заборонені законодавством
26	Поточний ремонт доріг в смт. Коломак	1400,0	Проведення робіт	300,0	500,0	600,0	Місцевий бюджет, державний бюджет, обласний бюджет та інші джерела не заборонені законодавством
27	Поточний ремонт доріг в с. Шелестове	1100,0	Проведення робіт	200,0	400,0	500,0	Місцевий бюджет, державний бюджет, обласний бюджет та інші джерела не заборонені законодавством

28	Поточний ремонт доріг в с. Білоусове	300,0	Проведення робіт	100,0	100,0	100,0	Місцевий бюджет, державний бюджет, обласний бюджет та інші джерела не заборонені законодавством
29	Поточний ремонт доріг в с. Цепочкіне	300,0	Проведення робіт	100,0	100,0	100,0	Місцевий бюджет, державний бюджет, обласний бюджет та інші джерела не заборонені законодавством
30	Поточний ремонт доріг в с. Пашенівка	300,0	Проведення робіт	100,0	100,0	100,0	Місцевий бюджет, державний бюджет, обласний бюджет та інші джерела не заборонені законодавством

31	Поточний ремонт доріг в с. Новоіванівське	300,0	Проведення робіт	100,0	100,0	100,0	Місцевий бюджет, державний бюджет, обласний бюджет та інші джерела не заборонені законодавством
32	Поточний ремонт доріг в с. Петропавлівка	300,0	Проведення робіт	100,0	100,0	100,0	Місцевий бюджет, державний бюджет, обласний бюджет та інші джерела не заборонені законодавством
33	Поточний ремонт доріг в с. Панасівка	300,0	Проведення робіт	100,0	100,0	100,0	Місцевий бюджет, державний бюджет, обласний бюджет та інші джерела не заборонені законодавством

34	Поточний ремонт доріг в с. Мирошниківка	300,0	Проведення робіт	100,0	100,0	100,0	Місцевий бюджет, державний бюджет, обласний бюджет та інші джерела не заборонені законодавством
35	Поточний ремонт доріг в с. Ганнівка	300,0	Проведення робіт	100,0	100,0	100,0	Місцевий бюджет, державний бюджет, обласний бюджет та інші джерела не заборонені законодавством
36	Поточний ремонт доріг в с. Кисівка	300,0	Виготовлення ПКД, проведення робіт	100,0	100,0	100,0	Місцевий бюджет, державний бюджет, обласний бюджет та інші джерела не заборонені законодавством

37	Поточний ремонт доріг в с. Шляхове	300,0	Проведення робіт	100,0	100,0	100,0	Місцевий бюджет, державний бюджет, обласний бюджет та інші джерела не заборонені законодавством
38	Поточний ремонт доріг в с. Дмитрівка	300,0	Проведення робіт	100,0	100,0	100,0	Місцевий бюджет, державний бюджет, обласний бюджет та інші джерела не заборонені законодавством
39	Поточний ремонт доріг в с. Андрусівка	300,0	Проведення робіт	100,0	100,0	100,0	Місцевий бюджет, державний бюджет, обласний бюджет та інші джерела не заборонені законодавством

40	Поточний ремонт доріг в с. Божківка	300,0	Проведення робіт	100,0	100,0	100,0	Місцевий бюджет, державний бюджет, обласний бюджет та інші джерела не заборонені законодавством
41	Поточний ремонт доріг в с. Гришкове	200,0	Проведення робіт	50,0	50,0	100,0	Місцевий бюджет, державний бюджет, обласний бюджет та інші джерела не заборонені законодавством
42	Поточний ремонт доріг в с. Прядківка	200,0	Виготовлення ПКД, проведення робіт	50,0	50,0	100,0	Місцевий бюджет, державний бюджет, обласний бюджет та інші джерела не заборонені законодавством

43	Поточний ремонт доріг в с. Ганнівка	300,0	Виготовлення ПКД, проведення робіт	100,0	100,0	100,0	Місцевий бюджет, державний бюджет, обласний бюджет та інші джерела не заборонені законодавством
44	Капітальний ремонт по утепленню фасаду Коломацького ліцею імені Героя Радянського Союзу І.Є. Єгорова Коломацької селищної ради Харківської області, розташованого за адресою: смт. Коломак, вул. Свободи,8	7000,0	Виготовлення ПКД, проведення тендеру, проведення робіт	3000,0	4000,00		Місцевий бюджет, державний бюджет, обласний бюджет та інші джерела не заборонені законодавством
45	Капітальний ремонт по утеплення фасаду Шелестівського ліцею Коломацької селищної ради Харківської області, розташованого за адресою: с. Шелестове, вул. Лермонтова, 1	4000,0	Виготовлення ПКД, проведення тендеру, проведення робіт	4000,0			Місцевий бюджет, державний бюджет, обласний бюджет та інші джерела не заборонені законодавством

46	Капітальний ремонт по утепленню фасаду Різуненківського ліцею Коломацької селищної ради Коломацького району, Харківської області, розташованого за адресою: с. Різуненкове, вул. Шкільна, 4	2500,0	Виготовлення ПКД, проведення тендеру, проведення робіт	2500,0			Місцевий бюджет, державний бюджет, обласний бюджет та інші джерела не заборонені законодавством
47	Капітальний ремонт по модернізації топкової Шелестівського ліцею (дошкільно група) за адресою: пров. Кулайстри, 16, с. Шелестово, коломацького району, Харківської області (встановлення твердопаливних котлів)	614,0	Виготовлення ПКД, проведення тендеру, проведення робіт	614,0			Місцевий бюджет, державний бюджет, обласний бюджет та інші джерела не заборонені законодавством
48	Капітальний ремонт по модернізації топкової Різуненківського ліцею (дошкільна група) за адресою: вул. Шкільна, 4, с. Різуненкове, Коломацького району, Харківської області (встановлення твердопаливних котлів)	868,0	Виготовлення ПКД, проведення тендеру, проведення робіт	868,0			Місцевий бюджет, державний бюджет, обласний бюджет та інші джерела не заборонені законодавством

49	Реконструкція системи каналізації господарсько-побутових стрічних вод, продуктивністю 25м ³ /добу Коломацького району, Харківської області за адресою: вул. Перемоги, смт. Коломак, Коломацького району, Харківської області	1600,0	Виготовлення ПКД, проведення тендеру, проведення робіт	1600,0			Місцевий бюджет, державний бюджет, обласний бюджет та інші джерела не заборонені законодавством
50	"Нове будівництво комплексного спортивного майданчика на території Різунківського ліцею по вул. Шкільна,4 у с. Різуненкове, Богодухівського району, Харківської області»	2200,0	Виготовлення ПКД Здійснення робіт		2200,0		Місцевий бюджет, державний бюджет, обласний бюджет та інші джерела не заборонені законодавством
51	"Нове будівництво комплексного спортивного майданчика на території Шелестівського ліцею по вул. Лермонтова, 1 у с. Шелестове, Богодухівського району, Харківської області»	2200,0	Виготовлення ПКД Здійснення робіт	2200,0			Місцевий бюджет, державний бюджет, обласний бюджет та інші джерела не заборонені законодавством

52	Встановлення мережі відеоспостереження в населених пунктах Коломацької селищної ради	1600,0	Проведення тендеру, придбання та встановлення	650,0	300,0	650,0	Місцевий бюджет, державний бюджет, обласний бюджет та інші джерела не заборонені законодавством
53	Поточний ремонт цоколя та сходів Коломацького селищного Будинку культури	600,0	Виготовлення ПКД Здійснення робіт	200,0	200,0	200,0	Місцевий бюджет, державний бюджет, обласний бюджет та інші джерела не заборонені законодавством
54	Капітальний ремонт асфальтного покриття двору у Коломацькому ліцею (дошкільний навчальний заклад – загальноосвітня школа I-III ступенів) імені Героя Радянського Союзу І.Є. Єгорова Коломацької селищної ради Богодухівського району, Харківської області за адресою: смт. Коломак, вул. Свободи,8	2700,0	Виготовлення ПКД Здійснення робіт	900,0	900,0	900,0	Місцевий бюджет, державний бюджет, обласний бюджет та інші джерела не заборонені законодавством

55	Капітальний ремонт тротуарного покриття двору у Коломацькому ліцею імені Героя Радянського Союзу І.Є. Єгорова Коломацької селищної ради Богодухівського району, Харківської області за адресою: смт. Коломак, вул. Свободи,8	1000,0	Виготовлення ПКД Здійснення робіт	1000,0			Місцевий бюджет, державний бюджет, обласний бюджет та інші джерела не заборонені законодавством
56	Капітальний ремонт огорожувальних конструкцій Ново-іванівського будинку культури Коломацького району, Харківської області розташованого за адресою: Харківська область, Коломацький район, смт. Коломак, вулиця Перемоги,110	755,0	Виготовлення ПКД, проходження експертизи, проведення тендеру здійснення ремонтних робіт	755,0			Місцевий бюджет, державний бюджет, обласний бюджет та інші джерела не заборонені законодавством
57	Розроблення (оновлення) генеральних планів населених пунктів Коломацької селищної ради (ОТГ)	4500,0	Виготовлення ПКД Здійснення робіт	1500,0	1500,0	1500,0	Місцевий бюджет, державний бюджет, обласний бюджет та інші джерела не заборонені законодавством

58	Придбання музичної апаратури та обладнання для сільських клубів	900,0	Придбання	500,0	200,0	200,0	Місцевий бюджет, державний бюджет, обласний бюджет та інші джерела не заборонені законодавством
59	Придбання асфальтного міні-заводу	850,0	Проведення тендеру, придбання та встановлення	850,0			Місцевий бюджет, державний бюджет, обласний бюджет та інші джерела не заборонені законодавством
60	Придбання та встановлення електроопалення в приміщенні Коломацької селищної ради за адресою: смт. Коломак, вул.. Гетьмана І. Мазепи,2	200,0	Проведення тендеру, придбання та встановлення	200,0			Місцевий бюджет, державний бюджет, обласний бюджет та інші джерела не заборонені законодавством
61	Переоснащення мереж зовнішнього освітлення в смт. Коломак вул. Дружби	80,0	Виготовлення дозвільної документації, проведення робіт	80,0			Місцевий бюджет

Перелік програм Коломацької об'єднаної територіальної громади, які діють у 2021-2025 роках

№ п/п	Назва програми	Термін реалізації	Дата та № затвердження	Відповідальний виконавець
Стратегічний розвиток				
1	Стратегія розвитку Коломацької селищної об'єднаної територіальної громади на 2019-2025 роки	2021-2025	Рішенням XV сесії XIII скликання Коломацької селищної ради від 15 травня 2019 року №7	Виконавчий комітет та структурні підрозділи селищної ради
2	План соціально-економічного розвитку Коломацької об'єднаної територіальної громади на 2021-2025 роки	2021-2025		Виконавчий комітет та структурні підрозділи селищної ради
Житлово-комунальне господарство				
3	Програма благоустрою селища Коломак на 2021-2025 роки	2021-2025	III сесія IX скликання від 23.12.2020 р.	Коломацька селищна рада
Безпека життєдіяльності				
4	Програма розвитку цивільного захисту на території Коломацької селищної ради на 2021-2022 роки	2021-2022		Сектор з питань цивільного захисту Коломацької селищної ради

Культура				
5	Програма розвитку культури Коломацької селищної ради на 2020-2024 роки	2020-2024	XXI сесія VIII скликання від 03.02.2020р.	Відділ культури Коломацької селищної ради
Фізкультура і спорт				
6	Програма розвитку фізичної культури та спорту на 2021-2025 роки	2021-2025	III сесія IX скликання від 23.12.2020 р.	Відділ освіти молоді та спорту Коломацької селищної ради
Соціальний захист				
7	Програма соціального захисту населення на 2021-2024 роки	2021-2024	III сесія IX скликання від 23.12.2020 р.	Коломацька селищна рада
Охорона здоров'я				
8	«Програма підтримки та розвитку вторинної допомоги у Коломацькому районі на період 2021-2023 роки»	2021-2023	III сесія IX скликання від 23.12.2020 р.	Комунальне некомерційне підприємство «Коломацька районна лікарня»
9	Програма «Розвитку охорони здоров'я населення територіальної громади селища Коломак та удосконалення медичної допомоги на засадах сімейної медицини на період 2021-2023 роки»	2021-2023	III сесія IX скликання від 23.12.2020 р.	Комунальне некомерційне підприємство «Центр первинної медико-санітарної допомоги Коломацької селищної ради»

10	Програма «Цукровий діабет» на 2021-2023 роки»	2021-2023	III сесія IX скликання від 23.12.2020 р.	Комунальне некомерційне підприємство «Коломацька районна лікарня» та Комунальне некомерційне підприємство «Центр первинної медико-санітарної допомоги Коломацької селищної ради»
Освіта				
11	Програма «Оздоровлення та відпочинку дітей Коломацької селищної ради» на 2020-2022 роки	2020-2022	XVII сесія VIII скликання від 11.09.2019 р.	Відділ освіти, молоді та спорту Коломацької селищної ради
12	Програма розвитку молодіжної ради Коломацької об'єднаної територіальної громади на 2020-2021 роки	2020-2021	XX сесія VIII скликання від 11.12.2019 року	Відділ освіти, молоді та спорту Коломацької селищної ради
13	Програма матеріальної підтримки учнів закладів загальної середньої освіти та вихованців позашкільних закладів освіти Коломацької селищної ради на 2019-2021 роки	2019-2021	XIII сесії VIII скликання від 31.01.2019 року	Відділ освіти, молоді та спорту Коломацької селищної ради

Лісове господарство і мисливство				
14	Програма захисту лісового господарства Коломацької селищної ради 2020-2024 роки	2020-2024	XXII сесія VIII скликання від 20.03.2020 року	Коломацька селищна рада
Забезпечення праворядку				
15	Програма «Поліцейський офіцер громади» на 2020-2024 роки	2020-2024	XXII сесія VIII скликання від 20.03.2020 року	Коломацька селищна рада
16	Комплексна Програма по забезпеченню охорони прав і свобод людини, протидії злочинності, підтримання безпеки і порядку у Коломацькій селищній раді на 2020-2025 роки	2020-2025	XVIII сесії VIII скликання від 18.10.2019 року	Коломацька селищна рада

**Орієнтовний перелік показників соціально-економічного розвитку
об'єднаної територіальної громади**

	Найменування показника	Одиниця виміру	Значення показника у 2018 році (факт)	Значення показника у 2019 році (факт)	2019 рік у відсотках до 2018 року
1	2	3	4	5	6
I	Демографічна ситуація				
1	Чисельність постійного населення	осіб	6954	6810	97,9
2	Чисельність постійного населення віком 16-59 років	осіб	3855	3775	97,9
3	Кількість дітей віком до 16 років	осіб	1237	1016	82,1
4	Демографічне навантаження на 1000 осіб працездатного віку	%	3,7	3,6	-0,1
5	Природний приріст (скорочення) населення	осіб	-139	-58	41,2
6.	Кількість зайнятого (працюючого) населення	осіб	1330	1000	75,2
7	Внутрішня міграція населення в межах населених пунктів об'єднаної територіальної громади	осіб	0	0	0
8	Чисельність осіб з інвалідністю, з них:	осіб	215	216	100,5
	діти віком до 18 років		27	30	111,1
9.	Контингент, який потребує соціальної підтримки	осіб	1953	1955	100,1
10.	Кількість зареєстрованих внутрішньо переміщених осіб	осіб	49	47	95,9
II	Економічна ефективність				
11.	Обсяг капітальних інвестицій на 1 особу	грн.	3766	3059	81,2
12.	Кількість підприємств малого та середнього бізнесу на 1000 осіб наявного населення	одиниць	38	38	100
13.	Кількість кооперативів на 1000 осіб наявного населення	одиниць	0	0	
14.	Загальна протяжність автошляхів з твердим покриттям	км	187,37	187,37	100
15.	Кількість проектів регіонального розвитку, що реалізуються на території об'єднаної громади у тому числі за рахунок:	одиниць	1	1	100
	інших джерел	одиниць	0	0	
16.	Обсяг фінансування проектів регіонального розвитку, що реалізуються на території об'єднаної громади	грн.	3005149	2782100	92,6

III	Фінансова самодостатність				
17.	Доходи бюджету об'єднаної територіальної громади (без трансфертів) на 1 особу	грн.	5941	6 903	116,2
18.	Капітальні видатки бюджету об'єднаної територіальної громади (без трансфертів) на 1 особу	грн.	895	1 055	117,9
19.	Питома вага видатків на утримання апарату управління у фінансових ресурсах ОТГ	%	29,7	31,6	+1,9
20.	Рівень дотаційності бюджетів (частка базової дотації в доходах загального фонду бюджету об'єднаної територіальної громади (без урахування субвенцій))	%	0	0	
21.	Частка видатків бюджету розвитку в загальному обсязі видатків об'єднаної територіальної громади (без урахування власних надходжень бюджетних установ)	%	25,3	19	-6,3
22.	Обсяг надходжень до бюджету об'єднаної територіальної громади від сплати податку на доходи фізичних осіб на 1 особу	грн.	2822	3 125	110,7
23.	Обсяг надходжень до бюджету об'єднаної територіальної громади від плати за землю на 1 особу	грн.	1589	2 106	132,5
24.	Обсяг надходжень до бюджету об'єднаної територіальної громади від сплати єдиного податку на 1 особу	грн.	1025	1 113	108,6
25.	Обсяг надходжень до бюджету об'єднаної територіальної громади від сплати акцизного податку на 1 особу	грн.	115	77	67
26.	Обсяг надходжень до бюджету об'єднаної територіальної громади від сплати податку на нерухоме майно на 1 особу	грн.	66	86	130,3
27.	Частка видатків місцевого бюджету на фінансування пільг, соціальних послуг, гарантій та житлових субсидій у галузі «Соціальний захист та соціальне забезпечення»	%	4,1	4,1	
IV	Якість та доступність публічних послуг				
28.	Частка домогосподарств, що мають доступ до фіксованої широкопasmової мережі Інтернет, у загальній кількості домогосподарств об'єднаної територіальної громади	%	40	40	

29.	Кількість лікарів загальної практики-сімейних лікарів на 1000 осіб наявного населення на кінець року	осіб	1	1	100
30.	Середня наповнюваність групи дошкільного навчального закладу об'єднаної територіальної громади	осіб	25	25	100
31.	Частка дітей дошкільного віку охоплена дошкільними навчальними закладами, у загальній кількості дітей дошкільного віку	%	70	70	
32.	Середня наповнюваність класів загальноосвітньої школи об'єднаної територіальної громади	осіб	18	18	100
33.	Частка дітей, для яких організовано підвезення до місця навчання і додому, у загальній кількості учнів, які того потребують	%	100	100	
34.	Частка дітей, охоплених позашкільною освітою, у загальній кількості дітей шкільного віку	%	73	75	+2
35.	Частка випускників загальноосвітніх навчальних закладів, які отримали за результатами зовнішнього незалежного оцінювання з іноземної мови 160 балів і вище, у загальній кількості учнів, що проходили тестування з іноземної мови	%	2	0	
36.	Частка випускників загальноосвітніх навчальних закладів, які отримали за результатами зовнішнього незалежного оцінювання з української мови 160 балів і вище, у загальній кількості учнів, що проходили тестування з української мови	%	55	18	-37
37.	Частка випускників загальноосвітніх навчальних закладів, які отримали за результатами зовнішнього незалежного оцінювання з математики 160 балів і вище, у загальній кількості учнів, що проходили тестування з математики	%	19,5	14	-5,5
38.	Кількість осіб, охоплених соціальними програмами та послугами, що фінансуються за	осіб	2163	2043	94,5

	кошти місцевого бюджету				
V	Створення комфортних умов для життя				
39.	Частка домогосподарств, забезпечених централізованим водопостачанням, у загальній кількості домогосподарств об'єднаної територіальної громади	%	42	42	
40.	Частка домогосподарств, забезпечених централізованим водовідведенням, у загальній кількості домогосподарств об'єднаної територіальної громади	%	0	0	
41.	Частка домогосподарств, які уклали кредитні договори в рамках механізмів підтримки заходів з енергоефективності в житловому секторі за рахунок коштів державного бюджету (у тому числі із співфінансуванням з місцевих бюджетів), у загальній кількості домогосподарств об'єднаної територіальної громади	%	0	0	
42.	Частка населених пунктів об'єднаної територіальної громади, у яких укладені договори на вивезення твердих побутових відходів між домогосподарствами та обслуговуючим підприємством (надавачем послуги з вивезення побутових відходів), у загальній кількості населених пунктів об'єднаної територіальної громади	%	0	0	
43.	Частка населених пунктів, які уклали договори з обслуговуючими організаціями на вивезення твердих побутових відходів, у загальній кількості населених пунктів об'єднаної територіальної громади	%	0	0	
44.	Частка домогосподарств, в яких створені об'єднання співвласників багатоквартирних будинків у загальній кількості домогосподарств об'єднаної територіальної громади		0	0	
45.	Кількість установ соціального призначення	одиниць	19	19	100
	з них (за ДБН В.2в1-17.62006 «Будинки і споруди. Доступність будинків і споруд для маломобільних груп населення»):			1	

46.	Кількість спеціальних паркувальних місць транспортних засобів для інвалідів біля будівель	одиниць	0	1	
47.	Частка домогосподарств, забезпечених централізованим газопостачанням, у їх загальній кількості	%	47,9	47,9	
48.	Кількість фізичних осіб підприємців на 1000 населення	%	23	23	
49.	Кількість закладів культури (бібліотек, клубів, кінотеатрів тощо) на 1000 населення	одиниць	2,44	2,8	+0,36
50.	Кількість закладів фізичної культури і спорту (стадіонів, спортивних клубів тощо) на 1000 населення	одиниць	0	0	

Секретар селищної ради

О.П. Обихвост

/Обихвост/

**Перелік міні-проектів
поданих до обласного конкурсу розвитку територіальних громад «Разом в майбутнє» у 2021 році**

№	Назва міні-проекту	100% Загальна вартість (тис.грн.)	70% Обласний бюджет (тис.грн.)т	24% Комунальне підприємство (тис.грн.)	5% Бюджет ОТГ (тис.грн.)	1% Конкурсант (тис.грн.)
1	«Лісосмуги та лісові насадження – екологічна безпека нашої громади»	1500,0	1050,0	360,0	85,5	4,5
Всього:		1500,0	1050,0	360,0	85,5	4,5

Перелік об'єктів та заходів, фінансування яких у 2022-2024 роках передбачається здійснювати за рахунок субвенції з державного бюджету місцевим бюджетам на здійснення заходів щодо соціально-економічного розвитку окремих територій

№ п/п	Назва заходу	Орієнтовна сума (тис.грн.)	Заплановані види робіт в рамках заходу	Роки фінансування			Джерела фінансування
				2022р. (тис.грн.)	2023р. (тис.грн.)	2024р. (тис.грн.)	
<i>1</i>	<i>2</i>	<i>3</i>	<i>4</i>	<i>5</i>	<i>6</i>	<i>7</i>	<i>8</i>
1	Реконструкція системи каналізації господарсько-побутових стічних вод, продуктивністю 25м3/добу Коломацького району, Харківської області за адресою: вул. Перемоги, смт. Коломак Коломацького району Харківської області	1569,736	Реконструкція системи каналізації господарсько-побутових стічних вод, продуктивністю 25м3/добу	1569,736			Місцевий бюджет, державний бюджет, обласний бюджет та інші джерела не заборонені законодавством
Всього:		1569,736		1569,736			